



รายงานผลการดำเนินงานตามแผนปฏิบัติการ ประจำปีงบประมาณ พ.ศ.2566
มหาวิทยาลัยราชภัฏกาญจนบุรี
(ตั้งแต่ 1 ตุลาคม 2565 - 30 กันยายน 2566)

สภามหาวิทยาลัยราชภัฏกาญจนบุรี เห็นชอบในคราวการประชุม
ครั้งที่ 1/2567 วันที่ 21 มกราคม 2567

SCAN ME



กองนโยบายและแผน สำนักงานอธิการบดี
มหาวิทยาลัยราชภัฏกาญจนบุรี



รายงานผลการดำเนินงานตามแผนปฏิบัติการ ประจำปีงบประมาณ พ.ศ.2566
มหาวิทยาลัยราชภัฏกาญจนบุรี
(ตั้งแต่ 1 ตุลาคม 2565 - 30 กันยายน 2566)

สภามหาวิทยาลัยราชภัฏกาญจนบุรี เห็นชอบในคราวการประชุม
ครั้งที่ 1/2567 วันที่ 21 มกราคม 2567

กองนโยบายและแผน สำนักงานอธิการบดี
มหาวิทยาลัยราชภัฏกาญจนบุรี

คำนำ

รายงานผลการดำเนินงานตามแผนปฏิบัติการ ประจำปีงบประมาณ พ.ศ.2566 มหาวิทยาลัยราชภัฏกาญจนบุรี (ตั้งแต่ 1 ตุลาคม 2565 - 30 กันยายน 2566) เล่มนี้ เป็นผลการปฏิบัติงานที่สอดคล้องตามภารกิจและหน้าที่ของมหาวิทยาลัยในมาตรา 7 และ 8 แห่งพระราชบัญญัติมหาวิทยาลัยราชภัฏ พ.ศ. 2547 และสอดคล้องตามโครงสร้างการบริหารงานมหาวิทยาลัยตามความเชี่ยวชาญอยู่ในกลุ่มยุทธศาสตร์หลัก ซึ่งมหาวิทยาลัยราชภัฏกาญจนบุรีจัดอยู่ในกลุ่มการพัฒนาชุมชนเชิงพื้นที่ (Area-Based and Community) การนำเสนอรายงานผลการดำเนินงานในครั้งนี้ เป็นการนำเสนอข้อมูลผลการดำเนินงานที่สอดคล้องตามหลักการ/นโยบายการบริหารงานเพื่อให้บรรลุซึ่งเป้าหมายและผลสัมฤทธิ์ของแผน 3 ระดับ เป็นผลงานการขับเคลื่อนการดำเนินงานตามแผนพัฒนามหาวิทยาลัยราชภัฏกาญจนบุรี 5 ปี พ.ศ.2565-2569 ภายใต้ความสำเร็จของตัวชี้วัด 4 ยุทธศาสตร์จำนวน 19 ตัวชี้วัด จากผลการดำเนินงานตามแผนปฏิบัติการประจำปีงบประมาณ พ.ศ.2566 ของมหาวิทยาลัยราชภัฏกาญจนบุรี (แผนระดับที่ 3) โดยผลสัมฤทธิ์ของเป้าหมายส่งผลต่อการบรรลุเป้าหมายของแผนแม่บทภายใต้ยุทธศาสตร์ชาติ (พ.ศ. 2561-2580) และแผนพัฒนาเศรษฐกิจและสังคมแห่งชาติ ฉบับที่สิบสาม พ.ศ.2566-2570 (แผนระดับ 2) และส่งผลสนับสนุนต่อการบรรลุเป้าหมายการดำเนินงานของยุทธศาสตร์ชาติ 20 ปี (พ.ศ.2561-2580) (แผนระดับที่ 1) โดยคณะกรรมการบริหารมหาวิทยาลัยเห็นชอบในคราวการประชุมครั้งที่ 12/2566 เมื่อวันที่ 19 ธันวาคม 2566 และตรวจสอบ รับทราบการแก้ไขตามข้อเสนอแนะ เมื่อวันที่ 3 มกราคม 2567 และคณะกรรมการสภามหาวิทยาลัยเห็นชอบในคราวการประชุมครั้งที่ 1/2567 เมื่อวันที่ 21 มกราคม 2567

ทั้งนี้ ผลสัมฤทธิ์จากการดำเนินงานภายใต้โครงการต่างๆ ในปีงบประมาณ พ.ศ.2566 เกิดจากการมีส่วนร่วมของบุคลากรหน่วยงานภายในมหาวิทยาลัยทุกระดับ และสภามหาวิทยาลัยให้ความสำคัญกับผลสัมฤทธิ์การดำเนินงานที่ไม่บรรลุเป้าหมาย โดยการวิเคราะห์ปัญหา/อุปสรรค เพื่อให้เกิดการวางแผน/ปรับปรุงการพัฒนาประสิทธิภาพการดำเนินงานให้เกิดผลสัมฤทธิ์และนำไปสู่การบรรลุเป้าหมายร่วมกันของมหาวิทยาลัยในปีต่อไป



(ผู้ช่วยศาสตราจารย์ ดร.พจนีย์ สุขชานา)

อธิการบดีมหาวิทยาลัยราชภัฏกาญจนบุรี

	หน้า
คำนำ	(2)
สารบัญ	(3)
บทสรุปผู้บริหาร	(5)
ส่วนที่ 1 บทนำ	1
ความเป็นมา	2
วัตถุประสงค์การกำกับ ติดตาม และประเมินผลการดำเนินงานตามแผนปฏิบัติการประจำปีงบประมาณ พ.ศ.2566	3
กรอบแนวทางการกำกับ ติดตาม และประเมินผลการดำเนินงานตามแผนปฏิบัติการประจำปีงบประมาณ พ.ศ.2566	5
สาระสำคัญของแผนปฏิบัติการประจำปีงบประมาณ พ.ศ.2566	7
ส่วนที่ 2 การบริหารงบประมาณ และรายละเอียดการดำเนินงานตามแผนปฏิบัติการประจำปีงบประมาณ พ.ศ.2566 (ตั้งแต่ 1 ตุลาคม 2565 – 30 กันยายน 2566)	16
การบริหารงบประมาณ ประจำปีงบประมาณ พ.ศ.2566	17
รายละเอียดผลการดำเนินงานโครงการ/กิจกรรมการดำเนินงานตามแผนปฏิบัติการประจำปีงบประมาณ พ.ศ.2566	23
ส่วนที่ 3 การประเมินผลการดำเนินงานตามตัวชี้วัดความสำเร็จตามแผนปฏิบัติการประจำปีงบประมาณ พ.ศ.2566 (ตั้งแต่ 1 ตุลาคม 2565 – 30 กันยายน 2566)	31
ผลสัมฤทธิ์การดำเนินงานตามตัวชี้วัดความสำเร็จแผนปฏิบัติการประจำปีงบประมาณ พ.ศ.2566 ภาพรวม	33
ผลสัมฤทธิ์การดำเนินงานตามตัวชี้วัดความสำเร็จแผนปฏิบัติการประจำปีงบประมาณ พ.ศ.2566 จำแนกตามยุทธศาสตร์	34

	หน้า
รายละเอียดผลสัมฤทธิ์การดำเนินงานตามตัวชี้วัดความสำเร็จเชิงยุทธศาสตร์ตามแผนปฏิบัติราชการ ประจำปีงบประมาณ พ.ศ.2566 (ตั้งแต่ 1 ตุลาคม 2565 – 30 กันยายน 2566)	40
ยุทธศาสตร์ที่ 1 การผลิตและพัฒนากำลังคนที่ตอบโจทย์ต่อการพัฒนาเชิงพื้นที่	41
ยุทธศาสตร์ที่ 2 การวิจัยและพัฒนานวัตกรรมในการเพิ่มมูลค่าและการพัฒนาเชิงพื้นที่	51
ยุทธศาสตร์ที่ 3 การสร้างความเข้มแข็งและความยั่งยืนในพื้นที่	56
ยุทธศาสตร์ที่ 4 การบริหารจัดการที่มีประสิทธิภาพและทันสมัย	65
ส่วนที่ 4 ปัญหา/อุปสรรค และข้อเสนอแนะ/แนวทางแก้ไข เพื่อการดำเนินงานในระยะต่อไป	80
ยุทธศาสตร์ที่ 1 การผลิตและพัฒนากำลังคนที่ตอบโจทย์ต่อการพัฒนาเชิงพื้นที่	81
ยุทธศาสตร์ที่ 2 การวิจัยและพัฒนานวัตกรรมในการเพิ่มมูลค่าและการพัฒนาเชิงพื้นที่	82
ยุทธศาสตร์ที่ 3 การสร้างความเข้มแข็งและความยั่งยืนในพื้นที่	82
ยุทธศาสตร์ที่ 4 การบริหารจัดการที่มีประสิทธิภาพและทันสมัย	83
เอกสารอ้างอิง	84
ภาคผนวก	87
ก เกณฑ์การประเมินตัวชี้วัดการปฏิบัติราชการ ประจำปีงบประมาณ พ.ศ.2566	88
ข ผลสัมฤทธิ์การดำเนินงานตามตัวชี้วัดความสำเร็จเชิงยุทธศาสตร์ตามแผนพัฒนามหาวิทยาลัยราชภัฏกาญจนบุรี 5 ปี พ.ศ.2565-2569 ปีงบประมาณ พ.ศ.2565-2566	91



บทสรุปผู้บริหาร

รายงานผลการปฏิบัติราชการประจำปีงบประมาณ พ.ศ.2566 มหาวิทยาลัยราชภัฏกาญจนบุรี (ตั้งแต่ 1 ตุลาคม 2565 – 30 กันยายน 2566) เล่มนี้ เป็นการรายงานผลสัมฤทธิ์ของการดำเนินงานตามแผนปฏิบัติราชการประจำปีงบประมาณ พ.ศ.2566 ของมหาวิทยาลัยราชภัฏกาญจนบุรี ที่ได้รับความเห็นชอบ และอนุมัติจากสภามหาวิทยาลัยในคราวการประชุมครั้งที่ 9/2565 เมื่อวันที่ 17 กันยายน 2565 ผลสัมฤทธิ์การดำเนินงานเป็นไปตามหลักการ/นโยบายการบริหารงานที่สอดคล้องตามวัตถุประสงค์ และภาระหน้าที่ของมหาวิทยาลัยตามมาตรา 7 และ 8 แห่งพระราชบัญญัติมหาวิทยาลัยราชภัฏ พ.ศ.2547 สอดคล้องตามหน้าที่และอำนาจของสถาบันอุดมศึกษา ในมาตรา 26 แห่งพระราชบัญญัติการอุดมศึกษา พ.ศ.2562 และสอดคล้องตามพันธกิจการจัดกลุ่มสถาบันอุดมศึกษา กลุ่ม 3 การพัฒนาชุมชนเชิงพื้นที่หรือชุมชนอื่น (Area-Based and Community Engagement) ของกฎกระทรวงการจัดกลุ่มสถาบันอุดมศึกษา พ.ศ.2564 ข้อ 3 (3) และข้อ 9 ส่งผลต่อการบรรลุเป้าหมายแผน 3 ระดับ ตามมติคณะรัฐมนตรีเมื่อวันที่ 4 ธันวาคม 2560 โดยผลการดำเนินงานแบ่งออกเป็น 2 มิติ คือ มิติด้านประสิทธิภาพการเบิกจ่ายงบประมาณตามมาตรการเร่งรัดการเบิกจ่ายงบประมาณและการใช้จ่ายภาครัฐ ประจำปีงบประมาณ พ.ศ.2566 (ตั้งแต่ 1 ตุลาคม 2565 – 30 กันยายน 2566) และมิติความสำเร็จการดำเนินงานตามตัวชี้วัดเชิงยุทธศาสตร์การบริหารจัดการการศึกษาระดับอุดมศึกษา สารสำคัญมีดังนี้

- **มิติด้านประสิทธิภาพการเบิกจ่ายงบประมาณตามมาตรการเร่งรัดการเบิกจ่ายงบประมาณและการใช้จ่ายภาครัฐ ประจำปีงบประมาณ พ.ศ.2566 (ตั้งแต่ 1 ตุลาคม 2565 – 30 กันยายน 2566)** มหาวิทยาลัยราชภัฏกาญจนบุรีมีผลการเบิกจ่ายการบริหารงบประมาณเพื่อการจัดการศึกษาภายใต้การดำเนินงานโครงการหลัก/โครงการสำคัญ จำนวนทั้งสิ้น 50 โครงการ จำแนกเป็นการจัดการศึกษาระดับอุดมศึกษา จำนวน 45 โครงการ และการจัดการศึกษาระดับขั้นพื้นฐาน (รร.สาธิตฯ) จำนวน 5 โครงการ ณ 30 กันยายน 2566 มหาวิทยาลัยมีผลการเบิกจ่าย **ภาพรวม** จำนวนเงินทั้งสิ้น 424,034,435.78 บาท คิดเป็นร้อยละ 88.21 ของงบประมาณหลังโอนเปลี่ยนแปลงทั้งสิ้น 480,685,520 บาท ซึ่งประสิทธิภาพการเบิกจ่ายต่ำกว่าเป้าหมาย ร้อยละ 4.79 (เป้าหมาย ร้อยละ 93) **รายจ่ายประจำ** มีผลเบิกจ่ายทั้งสิ้น 301,036,600.88 บาท คิดเป็นร้อยละ 89.09 ของงบประมาณหลังโอนเปลี่ยนแปลงทั้งสิ้น 337,886,683.60 บาท ซึ่งประสิทธิภาพการเบิกจ่ายต่ำกว่าเป้าหมาย ร้อยละ 8.91 (เป้าหมาย ร้อยละ 98) และ**รายจ่ายลงทุน** มีผลเบิกจ่ายทั้งสิ้น 122,997,834.90 บาท คิดเป็นร้อยละ 86.13 ของงบประมาณหลังโอนเปลี่ยนแปลงทั้งสิ้น 142,798,836.40 บาท ซึ่งประสิทธิภาพการเบิกจ่ายสูงกว่าเป้าหมาย ร้อยละ 11.13 (เป้าหมาย ร้อยละ 75)

- **มิติด้านความสำเร็จการดำเนินงานตามตัวชี้วัดเชิงยุทธศาสตร์การบริหารจัดการการศึกษาระดับอุดมศึกษา** มีการดำเนินงานภายใต้ตัวชี้วัดความสำเร็จการบริหารจัดการการศึกษาระดับอุดมศึกษา จำนวน 19 ตัวชี้วัด **ภาพรวมผลการดำเนินงานมีค่าคะแนนเท่ากับ 4.35 อยู่ในระดับดี** มีตัวชี้วัดที่บรรลุเป้าหมายรวมทั้งสิ้น 13 ตัวชี้วัด คิดเป็นร้อยละ 68.42 จำแนกตามยุทธศาสตร์ ได้ดังนี้

ยุทธศาสตร์ 1 การผลิตและพัฒนากำลังคนที่ตอบโจทย์ต่อการพัฒนาเชิงพื้นที่ มีการดำเนินงานภายใต้ตัวชี้วัดความสำเร็จ จำนวน 6 ตัวชี้วัด ผลการดำเนินงานมีคะแนนเท่ากับ 4.37 อยู่ในระดับดี มีตัวชี้วัดที่บรรลุเป้าหมาย จำนวน 4 ตัวชี้วัด คิดเป็นร้อยละ 66.67

ยุทธศาสตร์ 2 การวิจัยและพัฒนานวัตกรรมในการเพิ่มมูลค่าและการพัฒนาเชิงพื้นที่ มีการดำเนินงานภายใต้ตัวชี้วัดความสำเร็จ จำนวน 4 ตัวชี้วัด ผลการดำเนินงานมีคะแนนเท่ากับ 5.00 อยู่ในระดับดีมาก ผลการดำเนินงานมีตัวชี้วัดที่บรรลุเป้าหมาย จำนวน 4 ตัวชี้วัด คิดเป็นร้อยละ 100

ยุทธศาสตร์ 3 การสร้างความเข้มแข็งและความยั่งยืนในพื้นที่ มีการดำเนินงานภายใต้ตัวชี้วัดความสำเร็จ จำนวน 5 ตัวชี้วัด ผลการดำเนินงานมีคะแนนเท่ากับ 4.20 อยู่ในระดับดี มีตัวชี้วัดที่บรรลุเป้าหมาย จำนวน 3 ตัวชี้วัด คิดเป็นร้อยละ 60

ยุทธศาสตร์ 4 การบริหารจัดการที่มีประสิทธิภาพและทันสมัย มีการดำเนินงานภายใต้ตัวชี้วัดความสำเร็จ จำนวน 4 ตัวชี้วัด ผลการดำเนินงานมีคะแนนเท่ากับ 3.83 อยู่ในระดับดี มีตัวชี้วัดที่บรรลุเป้าหมาย จำนวน 2 ตัวชี้วัด คิดเป็นร้อยละ 50

ปัญหา/อุปสรรค และข้อเสนอแนะ/แนวทางแก้ไข ในการดำเนินงานตามแผนปฏิบัติการประจำปีงบประมาณ พ.ศ.2566 เพื่อนำไปสู่การพัฒนาการดำเนินงานอย่างเป็นรูปธรรม และส่งผลต่อการบรรลุเป้าหมายการปฏิบัติการในระยะต่อไป โดยมีข้อค้นพบภายใต้การขับเคลื่อนการดำเนินงาน ยุทธศาสตร์ที่ 1 การผลิตและพัฒนากำลังคนที่ตอบโจทย์ต่อการพัฒนาเชิงพื้นที่ ด้านการพัฒนา/ปรับปรุงหลักสูตร ในการต่อยอด/ขยายผลหลักสูตรระยะสั้นด้านการพลิกโฉม เพื่อจัดการเรียนรู้ให้กับคนทุกช่วงวัย รองรับการจัดการเรียนรู้ในลักษณะ Credit Bank และด้านการผลิตบัณฑิต จะต้องดำเนินการทบทวนวิธีการการติดตามภาวะการมีงานทำของบัณฑิตที่สำเร็จการศึกษาที่ไ้ทำงานในระยะเวลา 1 ปี และการพัฒนาบัณฑิตให้มีความรู้ ความสามารถที่ตอบโจทย์ของภาคอุตสาหกรรมได้ เช่น เข้าร่วมโครงการบัณฑิตพันธุ์ใหม่ กับ สป.อว. และเปิดโอกาสให้ผู้เรียนและประชาชนได้เรียนรู้และทำงานไปในเวลาเดียวกัน โดยสามารถนำผลการเรียนรู้ที่ได้จากหลักสูตรระยะสั้นที่สะสมไว้มาเทียบโอนได้ เช่น ธนาคารหน่วยกิต (Credit Bank) เพื่อให้เกิดผลสัมฤทธิ์ ร้อยละของบัณฑิตที่สำเร็จการศึกษาได้งานทำ และการประกอบอาชีพเป็นผู้ประกอบการในระยะเวลา 1 ปี บรรลุเป้าหมาย และสูงขึ้น **ยุทธศาสตร์ 2 การวิจัยและพัฒนานวัตกรรมในการเพิ่มมูลค่าและการพัฒนาเชิงพื้นที่** โดยให้ความสำคัญกับการประเมินความสำเร็จตามตัวชี้วัดภายใต้แผนยุทธศาสตร์ด้านการวิจัยประจำปี และระยะ 5 ปี โดยนำผลมาสะท้อนและกำหนดเป้าหมายที่ส่งต่อการบรรลุเป้าหมายของมหาวิทยาลัย **ยุทธศาสตร์ที่ 3 การสร้างความเข้มแข็งและความยั่งยืนในพื้นที่** ด้านความเป็นเลิศในการพัฒนาศักยภาพครูและบุคลากรทางการศึกษา และการจัดตั้งศูนย์บริการทดสอบ รับรองคุณภาพและมาตรฐานด้านเกษตร อาหาร เทคโนโลยี และการท่องเที่ยวของท้องถิ่นและพื้นที่ โดยต้องจัดทำแผนการดำเนินงานให้เกิดเป็นรูปธรรม **ยุทธศาสตร์ที่ 4 การบริหารจัดการที่มีประสิทธิภาพและทันสมัย** ปัญหา/อุปสรรคด้านการบริหารงบประมาณ: การใช้จ่ายงบประมาณประจำปีที่ไม่เป็นไปตามแผน ส่งผลต่อประสิทธิภาพการใช้จ่ายงบประมาณของมหาวิทยาลัย โดยจะต้องทำการวิเคราะห์/สังเคราะห์ ประสิทธิภาพการเบิกจ่ายงบประมาณ รวมทั้งประเด็นปัญหาข้อขัดข้องที่เกี่ยวข้องกับการเบิกจ่าย และการบริหารงบประมาณเพื่อใช้เป็นข้อมูลในการกำหนดแนวทางการบริหารงบประมาณ และด้านงานจัดหารายได้ของการจัดการผลประโยชน์ ที่จะต้องดำเนินการจัดทำแผนการระดมทุนจัดหารายได้ให้เกิดผลอย่างเป็นรูปธรรม



ส่วนที่ 1

บทนำ

ความเป็นมา

แผนปฏิบัติราชการประจำปีงบประมาณ พ.ศ.2566 ของมหาวิทยาลัยราชภัฏกาญจนบุรี ได้รับการอนุมัติจากสภามหาวิทยาลัยราชภัฏกาญจนบุรี ในคราวการประชุมครั้งที่ 9/2565 เมื่อวันที่ 17 กันยายน 2565 เพื่อเป็นเครื่องมือในการนำไปสู่การปฏิบัติงานโดยมีเป้าหมายและผลสัมฤทธิ์ร่วมกัน ภายใต้การดำเนินงานเชิงยุทธศาสตร์ เป็นไปตามหลักการ/นโยบายการบริหารงานที่สอดคล้องตามวัตถุประสงค์ และภาระหน้าที่ของมหาวิทยาลัยในมาตรา 7 และ 8 แห่งพระราชบัญญัติมหาวิทยาลัยราชภัฏ พ.ศ.2547 (สำนักงานคณะกรรมการกฤษฎีกา, 2563) สอดคล้องตามหน้าที่และอำนาจของสถาบันอุดมศึกษา ในมาตรา 26 แห่งพระราชบัญญัติการอุดมศึกษา พ.ศ.2562 (สำนักงานคณะกรรมการกฤษฎีกา, 2562) และสอดคล้องตามพันธกิจของกลุ่มพัฒนาชุมชนท้องถิ่นหรือชุมชนอื่น ในมาตรา 9 ของกฎกระทรวงการจัดกลุ่มสถาบันอุดมศึกษา พ.ศ.2564 (สำนักงานคณะกรรมการกฤษฎีกา, 2564) ส่งผลต่อการบรรลุเป้าหมายยุทธศาสตร์ชาติ ระยะ 20 ปี ในห้วงวาระที่ 2 (พ.ศ.2566-2570) โดยมีกรอบระยะเวลาดำเนินงานตั้งแต่ 1 ตุลาคม 2565 – 30 กันยายน 2566 มหาวิทยาลัยได้มีการถ่ายทอดแผนปฏิบัติราชการประจำปีงบประมาณ พ.ศ.2566 เพื่อให้เกิดผลสัมฤทธิ์การบรรลุเป้าหมายตามที่กำหนด มหาวิทยาลัยราชภัฏกาญจนบุรีจึงกำหนดกระบวนการในการนำแผนปฏิบัติราชการประจำปีงบประมาณ พ.ศ.2566 ไปสู่การปฏิบัติ (กองนโยบายและแผน สำนักงานอธิการบดี, 2565, หน้า 115) ดังนี้

1. ผู้บริหารระดับสูง (รองอธิการบดี) ที่ได้รับมอบหมายในแต่ละยุทธศาสตร์ทำหน้าที่กำกับ/ติดตามความสำเร็จตัวชี้วัดเชิงยุทธศาสตร์ โดยมีหน่วยงานหลักภายใต้โครงการ/กิจกรรม ทำหน้าที่ผลักดันการดำเนินงานเพื่อให้เกิดผลลัพธ์ที่เป็นรูปธรรม
2. สร้างเครือข่ายความร่วมมือกับหน่วยงานทุกระดับในมหาวิทยาลัย โดยยึดหลักความเป็นหนึ่งเดียว (Unity) โดยร่วมกันวิเคราะห์ความสอดคล้องภายใต้แผนงาน ยุทธศาสตร์ กลยุทธ์ ผลผลิต เพื่อร่วมมือในการผลักดันตัวชี้วัดให้บรรลุเป้าหมาย
3. สร้างความรู้ ความเข้าใจในสาระสำคัญของแผนปฏิบัติราชการประจำปีงบประมาณ พ.ศ. 2566 ของมหาวิทยาลัย ให้บุคลากรในหน่วยปฏิบัติ ได้รับทราบอย่างชัดเจน เพื่อการมีส่วนร่วมในการผลักดันแผนและการถ่ายทอดแผนลงสู่หน่วยงาน

วัตถุประสงค์การกำกับ ติดตาม และประเมินผลการดำเนินงานตามแผนปฏิบัติการประจำปีงบประมาณ พ.ศ.2566

การกำกับ ติดตาม และประเมินผลแผนปฏิบัติการประจำปีงบประมาณ พ.ศ.2566 ของมหาวิทยาลัยราชภัฏกาญจนบุรี มีวัตถุประสงค์ (กองนโยบายและแผน สำนักงานอธิการบดี, 2565, หน้า 116) ดังนี้

1. เพื่อรวบรวม และรายงานผลการปฏิบัติงานตามแผนปฏิบัติการประจำปีงบประมาณ โดยพิจารณาผลการปฏิบัติงานเป็น 2 มิติ คือ
 - 1.1 มิติประสิทธิภาพการใช้จ่ายงบประมาณ ที่สอดคล้องกับระยะเวลาการดำเนินงานของแผนปฏิบัติการประจำปีงบประมาณตามมาตรการเร่งรัดการเบิกจ่ายงบประมาณและการใช้จ่ายภาครัฐ ประจำปีงบประมาณ พ.ศ.2566
 - 1.2 มิติผลสัมฤทธิ์การปฏิบัติงานตามตัวชี้วัดเชิงยุทธศาสตร์ของแผนปฏิบัติการประจำปีงบประมาณ ซึ่งเป็นการดำเนินงานตามโครงการ/กิจกรรมต่างๆ ที่กำหนดไว้ในแผน
2. เพื่อทราบปัญหา และอุปสรรคการปฏิบัติงานในมิติประสิทธิภาพการใช้จ่ายงบประมาณ และมิติผลสัมฤทธิ์การปฏิบัติงานตามตัวชี้วัดเชิงยุทธศาสตร์ เป็นระยะๆ และนำไปสู่การวางแผนแก้ไขปัญหา และอุปสรรค หรือการปรับปรุงแผนปฏิบัติการประจำปีระหว่างปี
3. เพื่อประเมินความสำเร็จ และการบรรลุเป้าหมายการปฏิบัติงานตามตัวชี้วัดเชิงยุทธศาสตร์ของแผนปฏิบัติการประจำปีงบประมาณ
4. เพื่อจัดทำข้อเสนอแนะเชิงนโยบาย หรือข้อเสนอแนะเพื่อนำไปสู่การขับเคลื่อนการดำเนินงานแผนปฏิบัติการประจำปีงบประมาณถัดไป

กรอบแนวทางการกำกับ ติดตาม และประเมินผลการดำเนินงานตามแผนปฏิบัติการประจำปีงบประมาณ พ.ศ.2566

มหาวิทยาลัยมีกรอบแนวทางการกำกับ ติดตาม และประเมินผลการดำเนินงานตามแผนปฏิบัติการประจำปีงบประมาณ พ.ศ.2566 ที่มีความสอดคล้องตามข้อตกลงการประเมินผลสัมฤทธิ์ของงาน (Performance Agreement) และมีการนำระบบเทคโนโลยีสารสนเทศ “โปรแกรมสนับสนุนระบบสารสนเทศเพื่อการบริหาร” มาใช้ในการติดตาม ตรวจสอบ และรายงานผลการดำเนินงานโครงการ/กิจกรรมต่างๆ ของแผนปฏิบัติการประจำปี (แผนระดับ 3) มีการติดตามตรวจสอบ รายงานผลในระดับโครงการ/กิจกรรมการดำเนินงาน (แผนระดับ 2 และ 1) โดยนำเข้า “ระบบติดตามและประเมินผลแห่งชาติ eMENSUR” โดยมีกองนโยบายและแผน สำนักงานอธิการบดี เป็นหน่วยงานหลักรับผิดชอบการติดตาม และการรายงานผลการดำเนินงานให้สอดคล้องเป็นไปตามภารกิจของหน่วยงาน ที่ส่งผลต่อการบรรลุเป้าหมายความสำเร็จตามตัวชี้วัดเชิงยุทธศาสตร์ของแผนปฏิบัติการประจำปีงบประมาณ พ.ศ.2566 ของมหาวิทยาลัยราชภัฏกาญจนบุรี โดยกรอบแนวทางการกำกับ ติดตาม และประเมินผลการดำเนินงานตามแผนปฏิบัติการประจำปีงบประมาณ พ.ศ.2566 (กองนโยบายและแผน สำนักงานอธิการบดี, 2565, หน้า 116-117) มีดังนี้

1. การกำกับ ติดตามการปฏิบัติงานตามแผนปฏิบัติการประจำปีงบประมาณ โดยพิจารณาผลการปฏิบัติงานในมิติต่างๆ ดังนี้

1.1 มิติประสิทธิภาพการใช้จ่ายงบประมาณ ประจำปีงบประมาณ พ.ศ.2566

1) รวบรวม และสรุปรายงานผลการใช้จ่ายงบประมาณของมหาวิทยาลัยราชภัฏกาญจนบุรี ประจำปีงบประมาณ พ.ศ.2566 ตามมาตรการเร่งรัดการเบิกจ่ายงบประมาณและการใช้จ่ายภาครัฐ ประจำปีงบประมาณ พ.ศ.2566 เสนอต่อคณะกรรมการบริหารมหาวิทยาลัยเพื่อทราบ ประจำปีทุกเดือน

2) รวบรวม และสรุปรายงานผลการใช้จ่ายงบประมาณของมหาวิทยาลัยราชภัฏกาญจนบุรี ประจำปีงบประมาณ พ.ศ.2566 รายไตรมาส นำเสนอรายงานต่อสภามหาวิทยาลัยเพื่อทราบ โดยผ่านการพิจารณาจากคณะกรรมการกึ่งนอกราชการประจำปีงบประมาณ และติดตาม กำกับงบประมาณของมหาวิทยาลัย ทั้งนี้ ให้เผยแพร่ผลการดำเนินงานต่อสาธารณชนให้รับทราบ

1.2 มิติผลสัมฤทธิ์การปฏิบัติงานตามตัวชี้วัดเชิงยุทธศาสตร์ของแผนปฏิบัติการประจำปีงบประมาณ พ.ศ.2566

1) ติดตามการรายงานผลการดำเนินงานโครงการ/กิจกรรมของหน่วยงาน รายไตรมาส โดยการนำเข้าสู่ข้อมูลในระบบเทคโนโลยีสารสนเทศ 2 ช่องทาง คือ

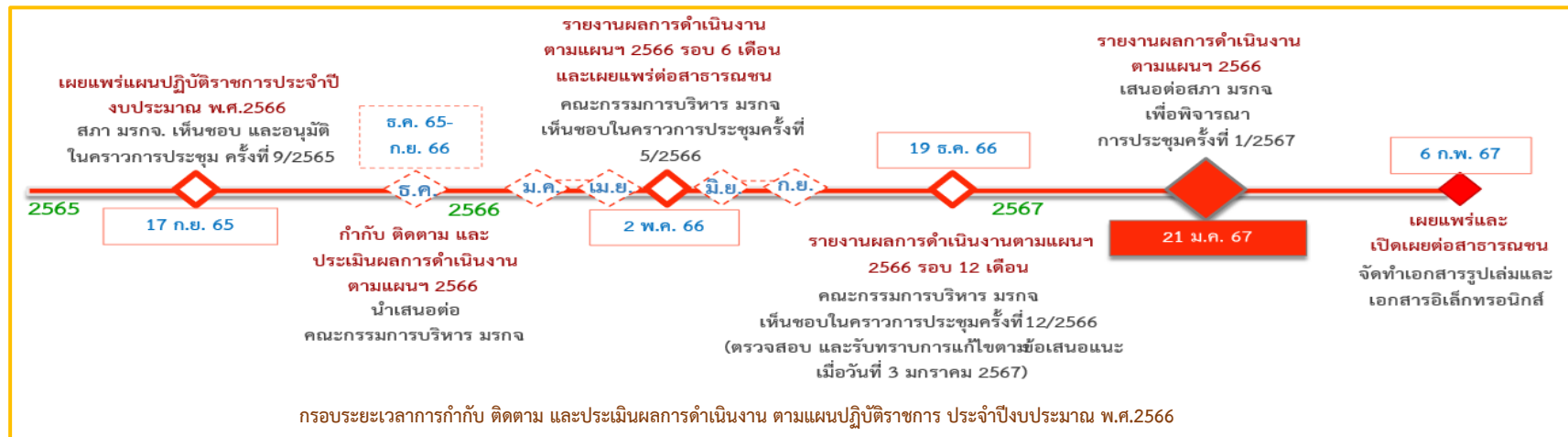
1.1) โปรแกรมสนับสนุนระบบสารสนเทศเพื่อการบริหาร (KPI Module)

1.2) ระบบติดตามและประเมินผลแห่งชาติ eMENSCR

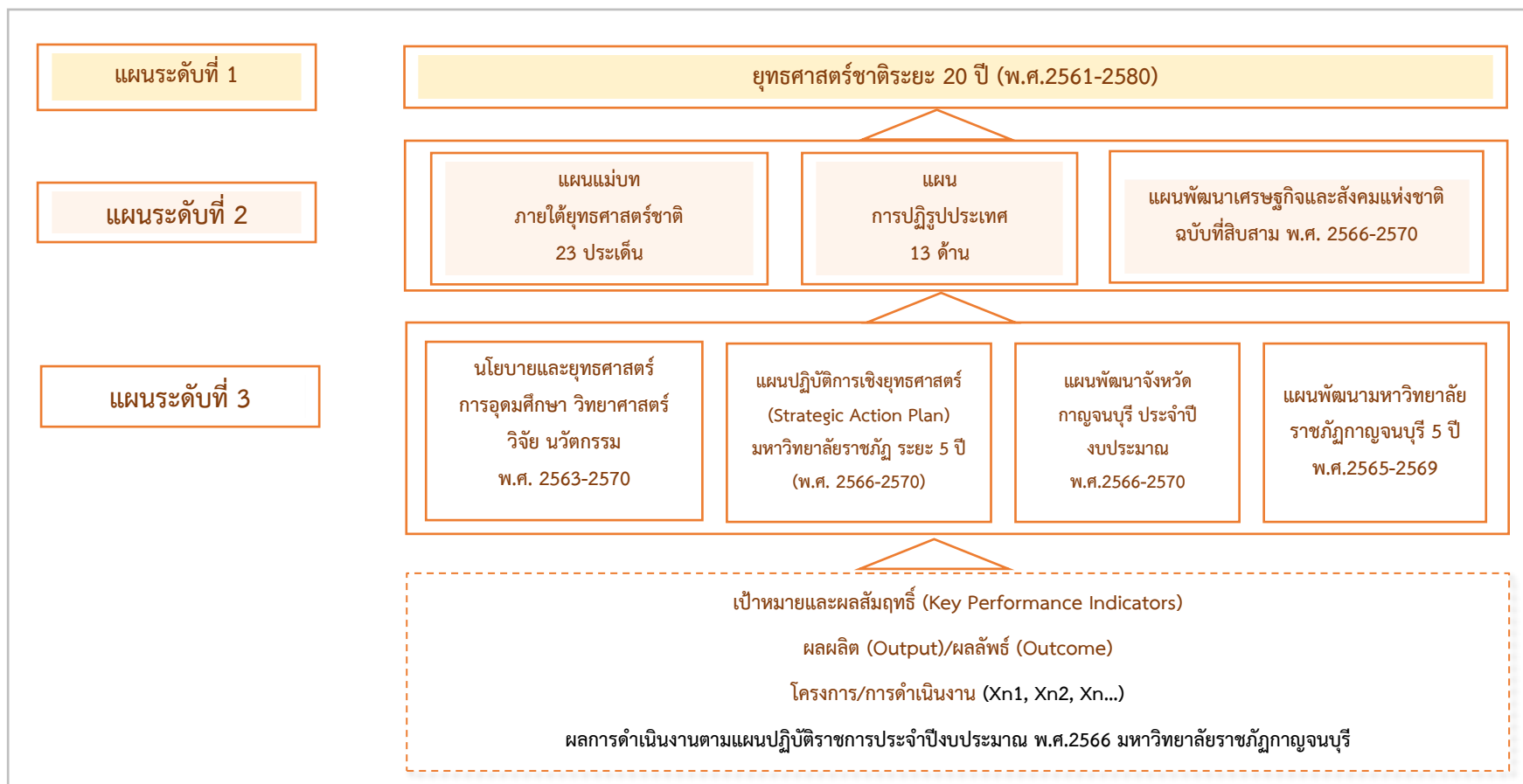
2) รวบรวม สรุปรายงานงบประมาณ และผลการปฏิบัติงานตามตัวชี้วัดเชิงยุทธศาสตร์ของแผนปฏิบัติการประจำปีงบประมาณ พ.ศ.2566 รอบ 6 เดือน/รอบ 12 เดือน และจัดทำสรุปข้อเสนอแนะ/ปัญหาอุปสรรค นำเสนอต่อคณะกรรมการบริหารมหาวิทยาลัยเพื่อพิจารณา ทั้งนี้ ให้เผยแพร่ผลการดำเนินงานต่อสาธารณชนให้รับทราบ

2. การประเมินผลการปฏิบัติงานตามแผนปฏิบัติการประจำปีงบประมาณ พ.ศ.2566

สรุปการใช้จ่ายงบประมาณ วิเคราะห์/สังเคราะห์ผลการดำเนินงาน และประเมินความสำเร็จ การบรรลุเป้าหมายผลการปฏิบัติงานตามตัวชี้วัดเชิงยุทธศาสตร์ของแผนปฏิบัติการประจำปีงบประมาณ พ.ศ.2566 รอบ 12 เดือน และจัดทำข้อเสนอแนะเชิงนโยบาย หรือข้อเสนอแนะเพื่อนำไปสู่การขับเคลื่อนการดำเนินงานต่อไป โดยนำเสนอต่อสภามหาวิทยาลัยเพื่อพิจารณาให้ความเห็นชอบ ทั้งนี้ ให้มีการเผยแพร่ผลการปฏิบัติงานตามแผนปฏิบัติการประจำปีต่อสาธารณชนให้รับทราบ



กรอบแนวคิดการรายงานผลการปฏิบัติงานตามแผนปฏิบัติราชการประจำปีงบประมาณ พ.ศ.2566



การประเมินผลตัวชี้วัดตามแผนปฏิบัติราชการประจำปีงบประมาณ พ.ศ. 2566

การประเมินผลตัวชี้วัดตามแผนปฏิบัติราชการประจำปีงบประมาณ พ.ศ.2566 เป็นตัวชี้วัดที่ถ่ายทอดมาจากแผนพัฒนามหาวิทยาลัยราชภัฏกาญจนบุรี ระยะ 5 ปี พ.ศ.2565-2569 ซึ่งผลการดำเนินงานตามตัวชี้วัดที่นำมาเป็นข้อมูลประกอบการประเมินในครั้งนี้ เป็นผลการดำเนินงานที่สอดคล้องตามหลักการ/นโยบายการบริหารงานที่ตอบสนองเพื่อให้บรรลุซึ่งเป้าหมายและผลสัมฤทธิ์ของแผน 3 ระดับ ดังนี้

แผนระดับที่ 1 ประกอบด้วย ยุทธศาสตร์ชาติ 20 ปี (พ.ศ.2561-2580)

แผนระดับที่ 2 ประกอบด้วย แผนแม่บทภายใต้ยุทธศาสตร์ชาติ (พ.ศ.2561-2580) แผนการปฏิรูปประเทศ และแผนพัฒนาเศรษฐกิจและสังคมแห่งชาติ ฉบับที่สิบสาม พ.ศ. 2566-2570

แผนระดับที่ 3 ประกอบด้วย นโยบายและยุทธศาสตร์ การอุดมศึกษา วิทยาศาสตร์ วิจัยและนวัตกรรม พ.ศ. 2563-2570 แผนปฏิบัติการเชิงยุทธศาสตร์ (Strategic Action Plan) มหาวิทยาลัยราชภัฏ ระยะ 5 ปี (พ.ศ. 2566-2570) แผนพัฒนาจังหวัดกาญจนบุรี ประจำปีงบประมาณ พ.ศ.2566-2570 และแผนพัฒนามหาวิทยาลัยราชภัฏกาญจนบุรีระยะ 5 ปี พ.ศ. 2565-2569

การแปลผลค่าคะแนนของเกณฑ์การประเมินผลตัวชี้วัด

การแปลผลค่าคะแนนของเกณฑ์การประเมินผลการดำเนินงาน ใช้เกณฑ์การแปลผลแบบมาตราส่วนประมาณค่า โดยเทียบเคียงเกณฑ์การแปลความหมายค่าคะแนน (มหาวิทยาลัยราชภัฏกาญจนบุรี, 2562, หน้า 133) ซึ่งผลการประเมินสามารถแปลงค่าคะแนนของเกณฑ์การประเมินผลการดำเนินงานสามารถสรุปได้ดังนี้

ค่าคะแนน	ผลการประเมิน
4.51 – 5.00	การดำเนินงานระดับ ดีมาก
3.51 – 4.50	การดำเนินงานระดับ ดี
2.51 – 3.50	การดำเนินงานระดับ พอใช้
1.51 – 2.50	การดำเนินงาน ต้องปรับปรุง
0.00 – 1.50	การดำเนินงาน ต้องปรับปรุงเร่งด่วน

หมายเหตุ: ไม่มีการดำเนินงาน ค่าคะแนนเท่ากับ 0 และกรณีที่มีการดำเนินงานแต่ผลการดำเนินงานได้ไม่ถึงเกณฑ์ 1 คะแนน ให้ถือว่าได้ 1 คะแนน

สาระสำคัญของแผนปฏิบัติการประจำปีงบประมาณ พ.ศ.2566 มหาวิทยาลัยราชภัฏกาญจนบุรี

แผนปฏิบัติการประจำปีงบประมาณ พ.ศ.2566 มหาวิทยาลัยราชภัฏกาญจนบุรี โดยสภามหาวิทยาลัยราชภัฏกาญจนบุรีอนุมัติในคราวการประชุมครั้งที่ 7/2565 เมื่อวันที่ 17 กันยายน 2565 เป็นเครื่องมือในการขับเคลื่อนการปฏิบัติงานของมหาวิทยาลัยราชภัฏกาญจนบุรีในห้วงระยะเวลาการปฏิบัติงานตั้งแต่ 1 ตุลาคม 2565 – 30 กันยายน 2566 ซึ่งผลสัมฤทธิ์ของการปฏิบัติงานตามแผนฯ มีความสอดคล้องกับแผน 3 ระดับ ตามมติคณะรัฐมนตรีเมื่อวันที่ 4 ธันวาคม 2560 (สำนักงานสภาพัฒนาการเศรษฐกิจและสังคมแห่งชาติ, 2563) คือ แผนระดับที่ 1 ประกอบด้วย ยุทธศาสตร์ชาติ พ.ศ. 2561-2580 แผนระดับที่ 2 ประกอบด้วย แผนแม่บทภายใต้ยุทธศาสตร์ชาติ (พ.ศ.2561–2580) แผนการปฏิรูปประเทศ และ (ร่าง) แผนพัฒนาเศรษฐกิจและสังคมแห่งชาติ ฉบับที่สิบสาม พ.ศ. 2566-2570 และแผนระดับที่ 3 ประกอบด้วย นโยบายและยุทธศาสตร์การอุดมศึกษา วิทยาศาสตร์ วิจัยและนวัตกรรม พ.ศ. 2563-2570 แผนปฏิบัติการเชิงยุทธศาสตร์ (Strategic Action Plan) มหาวิทยาลัยราชภัฏ ระยะเวลา 5 ปี (พ.ศ. 2566-2570) แผนพัฒนาจังหวัดกาญจนบุรี ประจำปีงบประมาณ พ.ศ.2566-2570 และแผนพัฒนามหาวิทยาลัยราชภัฏกาญจนบุรี 5 ปี พ.ศ. 2565-2569 โดยบุคลากรทุกระดับมีค่านิยมร่วมต่อการปฏิบัติงานที่ต้องรับผิดชอบและยึดถือร่วมกัน ภายใต้คำว่า “KRU” นั้นหมายถึง ใช้องค์ความรู้เป็นฐาน (Knowledge) มีความรับผิดชอบต่อร่วมกัน (Responsibility) ความเป็นหนึ่งเดียว (Unity) โดยมีสาระสำคัญประกอบด้วย ปรัชญา วิสัยทัศน์ พันธกิจ อัตลักษณ์ เอกลักษณ์ และเป้าหมายผลสัมฤทธิ์การปฏิบัติการรายยุทธศาสตร์ (มหาวิทยาลัยราชภัฏกาญจนบุรี สำนักงานอธิการบดี กองนโยบายและแผน. (2565, หน้า 19 - 32) ดังนี้

ปรัชญา

“ มหาวิทยาลัยเพื่อการพัฒนาท้องถิ่น และเสริมสร้างพลังปัญญาของแผ่นดิน ”

วิสัยทัศน์

“ มหาวิทยาลัยชั้นนำเพื่อการพัฒนาท้องถิ่นอย่างยั่งยืน ” A Leading University for Sustainable Local Development

พันธกิจ

- พันธกิจที่ 1 ผลิตบัณฑิตและพัฒนาทักษะกำลังคนทุกช่วงวัย ให้เอื้อต่อการสร้างสังคมแห่งการเรียนรู้ตลอดชีวิตและการเปลี่ยนแปลงในท้องถิ่นให้เกิดความเข้มแข็งและยั่งยืน
- พันธกิจที่ 2 ผลิตผลงานวิจัยและพัฒนานวัตกรรมเพื่อใช้ในการเพิ่มมูลค่าและพัฒนาเชิงพื้นที่สู่ความยั่งยืน
- พันธกิจที่ 3 บูรณาการการบริการวิชาการและการทำนุบำรุงศิลปวัฒนธรรมเชื่อมโยงกับการพัฒนาท้องถิ่นให้เกิดความเข้มแข็งและยั่งยืน
- พันธกิจที่ 4 บริหารจัดการองค์กรให้มีประสิทธิภาพโดยยึดหลักธรรมาภิบาล

อัตลักษณ์

“มีวินัย ใฝ่เรียนรู้ คู่จิตสาธารณะ”

เอกลักษณ์

“แหล่งเรียนรู้สู่การพัฒนาท้องถิ่น”

เป้าหมายผลสัมฤทธิ์การปฏิบัติราชการรายยุทธศาสตร์

แผนปฏิบัติการประจำปีงบประมาณ พ.ศ. 2566 มหาวิทยาลัยราชภัฏกาญจนบุรีขับเคลื่อนการดำเนินงานเชิงยุทธศาสตร์ โดยแบ่งเป็น 2 ส่วน ดังนี้

ส่วนที่ 1 การบริหารจัดการศึกษาระดับอุดมศึกษา ขับเคลื่อนการดำเนินงานภายใต้ 4 ยุทธศาสตร์ ดังนี้

ยุทธศาสตร์ 1 การผลิตและพัฒนากำลังคนที่ตอบโจทย์ต่อการพัฒนาเชิงพื้นที่

ยุทธศาสตร์ 2 การวิจัยและพัฒนานวัตกรรมในการเพิ่มมูลค่าและการพัฒนาเชิงพื้นที่

ยุทธศาสตร์ 3 การสร้างความเข้มแข็งและความยั่งยืนในพื้นที่

ยุทธศาสตร์ 4 การบริหารจัดการที่มีประสิทธิภาพและทันสมัย

ส่วนที่ 2 การบริหารจัดการศึกษาระดับขั้นพื้นฐาน ขับเคลื่อนการดำเนินงานเชิงยุทธศาสตร์ ภายใต้แผนปฏิบัติการประจำปีงบประมาณ พ.ศ.2566

ภายใต้ 4 ยุทธศาสตร์ ดังนี้

ยุทธศาสตร์ 1 ด้านการพัฒนาวิชาการ

ยุทธศาสตร์ 2 ด้านการพัฒนาผู้เรียน

ยุทธศาสตร์ 3 ด้านการวิจัย

ยุทธศาสตร์ 4 ด้านการบริหารจัดการ

รายละเอียดเป้าหมายผลสัมฤทธิ์การปฏิบัติราชการประจำปีงบประมาณ พ.ศ. 2566 ส่วนการบริหารจัดการศึกษาระดับอุดมศึกษา

เป้าหมาย ผลสัมฤทธิ์การปฏิบัติราชการรายยุทธศาสตร์ภายใต้การบริหารจัดการศึกษาระดับอุดมศึกษา ตามแผนปฏิบัติราชการประจำปีงบประมาณ พ.ศ.2566 มหาวิทยาลัยราชภัฏกาญจนบุรี มียุทธศาสตร์ในการขับเคลื่อน 4 ยุทธศาสตร์ 4 เป้าประสงค์ ซึ่งประกอบด้วย โครงการหลัก/โครงการสำคัญ ตัวชี้วัดความสำเร็จ หน่วยงานที่รับผิดชอบหลัก และผู้กำกับ/ติดตามความสำเร็จตามตัวชี้วัด โดยมีสาระสำคัญมีดังนี้

ยุทธศาสตร์ 1 การผลิตและพัฒนากำลังคนที่ตอบโจทย์ต่อการพัฒนาเชิงพื้นที่

เป้าประสงค์ บัณฑิตมีสมรรถนะ คุณภาพสอดคล้องกับตลาดแรงงาน และกำลังคนทุกช่วงวัยได้รับการพัฒนาทักษะสำคัญต่อการยกระดับคุณภาพชีวิต

โครงการหลัก/โครงการสำคัญ จำนวน 16 โครงการ ดังนี้

1. โครงการพัฒนากระบวนการจัดการเรียนการสอนแบบใหม่เพื่อการผลิตบัณฑิตมุ่งสู่การพัฒนาเชิงพื้นที่
2. โครงการพัฒนาสมรรถนะบัณฑิตในศตวรรษที่ 21 มุ่งสู่การพัฒนาเชิงพื้นที่
3. โครงการพัฒนาสมรรถนะบัณฑิตในศตวรรษที่ 21 มุ่งสู่การพัฒนาเชิงพื้นที่ (โครงการตามบริบท)
4. โครงการสร้างเครือข่ายความร่วมมือในการผลิตบัณฑิตและพัฒนากำลังคน
5. โครงการพัฒนาสภาพแวดล้อมและสิ่งสนับสนุนที่เอื้อต่อการเรียนรู้
6. โครงการตามบริบทมหาวิทยาลัย (ด้านการยกระดับคุณภาพการศึกษา) (โครงการตามบริบท)
7. โครงการ พัฒนาสมรรถนะภาษาอังกฤษในศตวรรษที่ 21 สำหรับนักศึกษา (โครงการร่วม)
8. โครงการพัฒนา Soft Skill ด้วยกระบวนการวิศวกรสังคม (โครงการร่วม)
9. โครงการยกระดับมาตรฐานสมรรถนะบัณฑิตครูสู่ความเป็นเลิศ (โครงการร่วม)
10. โครงการตามบริบทมหาวิทยาลัย (ด้านการผลิตและพัฒนาครู) (โครงการตามบริบท)
11. โครงการส่งเสริมการจัดการเรียนรู้ตลอดชีวิตกำลังคนทุกช่วงวัย
12. โครงการยกระดับคุณภาพอาจารย์
13. โครงการค่าใช้จ่ายบุคลากรภาครัฐ
14. โครงการพัฒนาหลักสูตรสู่การพัฒนากำลังคนภาคการผลิตและบริการ
15. โครงการปรับปรุงและพัฒนาหลักสูตรให้สอดคล้องกับความต้องการของประเทศ
16. โครงการยกระดับหลักสูตรบัณฑิตศึกษา

เป้าหมาย และผลสัมฤทธิ์การปฏิบัติราชการยุทธศาสตร์ 1 การผลิตและพัฒนากำลังคนที่ตอบโจทย์ต่อการพัฒนาเชิงพื้นที่

ผลสัมฤทธิ์ (KPI)	หน่วยนับ	ค่าเป้าหมาย	หน่วยงาน ที่รับผิดชอบหลัก	ผู้กำกับ/ติดตาม ตัวชี้วัด
KPI 1.1 ร้อยละของบัณฑิตที่ได้ออกมาทำงานในระยะเวลา 1 ปี: ผลสัมฤทธิ์ทางการศึกษา สูงขึ้น (ในระบบ)	ร้อยละ	87	สถาบันวิจัยและพัฒนา	รองอธิการบดีที่ได้รับ มอบหมาย
KPI 1.2 ร้อยละของบัณฑิตครูที่ได้รับบรรจุเข้าทำงานในภูมิภาค: ผลสัมฤทธิ์ ทางการศึกษาสูงขึ้น (ในระบบ)	ร้อยละ	53	สถาบันวิจัยและพัฒนา	รองอธิการบดีที่ได้รับ มอบหมาย
KPI 1.3 ร้อยละของบัณฑิตที่เป็นผู้ประกอบการ: ผลสัมฤทธิ์ทางการศึกษาสูงขึ้น (ในระบบ)	ร้อยละ	20	สถาบันวิจัยและพัฒนา	รองอธิการบดีที่ได้รับ มอบหมาย
KPI 1.4 ระดับความสำเร็จแนวทางการพัฒนา และยกระดับทักษะเพื่อการทำงาน/ ประกอบอาชีพ (Re skills, Up skills, New skills) (นอกระบบ)	ระดับ	4	สำนักส่งเสริมวิชาการ และงานทะเบียน	รองอธิการบดีที่ได้รับ มอบหมาย
KPI 1.5 จำนวนหลักสูตรที่พัฒนาและยกระดับทักษะเพื่อการทำงาน/ประกอบ อาชีพ (Re skills, Up skills & New skills) (นอกระบบ)	หลักสูตร	10	สำนักส่งเสริมวิชาการ และงานทะเบียน	รองอธิการบดีที่ได้รับ มอบหมาย
KPI 1.6 จำนวนหลักสูตรเพื่อการพลิกโฉมมหาวิทยาลัยสู่การพัฒนากำลังคนภาค การผลิตและบริการเพื่อการพัฒนาเชิงพื้นที่	หลักสูตร	1	กองนโยบายและแผน สำนักงานอธิการบดี/ คณะกรรมการที่ มหาวิทยาลัยแต่งตั้ง	รองอธิการบดีที่ได้รับ มอบหมาย

ยุทธศาสตร์ 2 การวิจัยและพัฒนานวัตกรรมในการเพิ่มมูลค่าและการพัฒนาเชิงพื้นที่

เป้าประสงค์ ผลงานวิจัย นวัตกรรมและเทคโนโลยีที่เพิ่มมูลค่าทางเศรษฐกิจ และการพัฒนาท้องถิ่นให้เกิดความเข้มแข็งและยั่งยืน

โครงการหลัก/โครงการสำคัญ จำนวน 7 โครงการ ดังนี้

1. โครงการการวิจัยเชิงลึกเพื่อสร้างนวัตกรรมและเทคโนโลยีสู่การเพิ่มมูลค่าทางเศรษฐกิจของท้องถิ่นและพื้นที่
2. โครงการวิจัยพื้นฐานเพื่อการพัฒนางานในหน่วยงานและการพัฒนาการเรียนการสอน
3. โครงการส่งเสริมการตีพิมพ์ เผยแพร่ และการจดสิทธิบัตร
4. โครงการพัฒนาระบบบริหารจัดการงานวิจัยที่มีประสิทธิภาพ
5. โครงการตามบริบทมหาวิทยาลัย (โครงการปรับปรุงพัฒนาระบบบริหารจัดการให้มีประสิทธิภาพ โปร่งใสและมีธรรมาภิบาล)
6. โครงการหน่วยบ่มเพาะวิสาหกิจในสถาบันอุดมศึกษา
7. โครงการการสร้างความร่วมมือและการพัฒนาขีดความสามารถนักวิจัยให้เป็นนักวิจัยมืออาชีพ

เป้าหมาย และผลสัมฤทธิ์การปฏิบัติราชการ ยุทธศาสตร์ 2 การวิจัยและพัฒนานวัตกรรมในการเพิ่มมูลค่าและการพัฒนาเชิงพื้นที่

ผลสัมฤทธิ์ (KPI)	หน่วยนับ	ค่าเป้าหมาย	หน่วยงานที่รับผิดชอบหลัก	ผู้กำกับ/ติดตามตัวชี้วัด
KPI 2.1 จำนวนผลงานวิจัย นวัตกรรม และเทคโนโลยีสู่การเพิ่มมูลค่าทางเศรษฐกิจของท้องถิ่นและพื้นที่	ผลงาน	50	สถาบันวิจัยและพัฒนา	รองอธิการบดีที่ได้รับมอบหมาย
KPI 2.2 จำนวนผลงานวิจัย/นวัตกรรม/องค์ความรู้/เทคโนโลยีที่จดทรัพย์สินทางปัญญา	ผลงาน	9	สถาบันวิจัยและพัฒนา	รองอธิการบดีที่ได้รับมอบหมาย
KPI 2.3 ร้อยละของผลงานวิจัย งานสร้างสรรค์ หรือนวัตกรรม และเทคโนโลยีที่นำไปใช้ประโยชน์ต่อท้องถิ่นและพื้นที่	ร้อยละ	60	สถาบันวิจัยและพัฒนา	รองอธิการบดีที่ได้รับมอบหมาย
KPI 2.4 จำนวนผลงานวิจัยและนวัตกรรมที่ตีพิมพ์เผยแพร่ระดับชาติ หรือนานาชาติ	ผลงาน	50	สถาบันวิจัยและพัฒนา	รองอธิการบดีที่ได้รับมอบหมาย

ยุทธศาสตร์ 3 การสร้างความเข้มแข็งและความยั่งยืนในพื้นที่

เป้าประสงค์ ศูนย์กลางการถ่ายทอดองค์ความรู้ ภูมิปัญญาท้องถิ่น นวัตกรรมเทคโนโลยี และการพัฒนาการศึกษาของท้องถิ่น

โครงการหลัก/โครงการสำคัญ จำนวน 12 โครงการ ดังนี้

1. โครงการยกระดับมาตรฐานผลิตภัณฑ์ชุมชน สู่ University as a Marketplace (โครงการร่วม)
2. โครงการพัฒนาคุณภาพชีวิตและยกระดับเศรษฐกิจฐานราก (โครงการร่วม)
3. โครงการพัฒนาและยกระดับคุณภาพให้กับคนในชุมชนฐานรากชีวิต (โครงการตามบริบท: การบริการวิชาการ)
4. โครงการบริการวิชาการตามแนวทางหลักปรัชญาของเศรษฐกิจพอเพียง (โครงการตามบริบท: การบริการวิชาการ)
5. โครงการบูรณาการงานบริการวิชาการกับการเรียนการสอน (โครงการตามบริบท: การบริการวิชาการ)
6. โครงการตามบริบทมหาวิทยาลัย (โครงการด้านสิ่งแวดล้อม)
7. โครงการตามบริบทมหาวิทยาลัย (บริหารจัดการการการผลักดันยุทธศาสตร์มหาวิทยาลัย)
8. โครงการพัฒนาโรงเรียน นักเรียน นักศึกษา และบุคลากรทางการศึกษา (โครงการตามบริบท: การบริการวิชาการ)
9. โครงการยกระดับคุณภาพการศึกษาโรงเรียนขนาดเล็กสังกัด สพฐ โรงเรียนตชด และโรงเรียนกองทุนการศึกษา (โครงการร่วม)
10. โครงการตามบริบทมหาวิทยาลัย (โครงการด้านการศึกษา)
11. โครงการส่งเสริม สืบสาน อนุรักษ์ศิลปวัฒนธรรม และภูมิปัญญาท้องถิ่นสู่การเพิ่มคุณค่า
12. โครงการจัดตั้งศูนย์ความเป็นเลิศและพัฒนาศูนย์กลางบริการ ภายใต้โครงการพลิกโฉมมหาวิทยาลัย (โครงการตามบริบท)

เป้าหมาย และผลสัมฤทธิ์การปฏิบัติราชการ ยุทธศาสตร์ 3 การสร้างความเข้มแข็งและความยั่งยืนในพื้นที่

ผลสัมฤทธิ์ (KPI)	หน่วยนับ	ค่าเป้าหมาย	หน่วยงาน ที่รับผิดชอบหลัก	ผู้กำกับ/ติดตาม ตัวชี้วัด
KRI 3.1 ระดับความสำเร็จของศูนย์ความเป็นเลิศในการพัฒนาศักยภาพครูและบุคลากรทางการศึกษา: ศูนย์ความเป็นเลิศของท้องถิ่นในการพัฒนาคุณภาพและเพิ่มมูลค่าทางเศรษฐกิจในพื้นที่	ระดับ	3	กองนโยบายและแผน สำนักงานอธิการบดี/ คณะกรรมการที่ มหาวิทยาลัยแต่งตั้ง	รองอธิการที่ได้รับ มอบหมาย
KRI 3.2 ระดับความสำเร็จของศูนย์บริการทดสอบ รับรองคุณภาพและมาตรฐานด้านเกษตร อาหาร เทคโนโลยี และการท่องเที่ยวของท้องถิ่นและพื้นที่: ศูนย์ความเป็นเลิศของท้องถิ่นในการพัฒนาคุณภาพและเพิ่มมูลค่าทางเศรษฐกิจในพื้นที่	ระดับ	3	กองนโยบายและแผน สำนักงานอธิการบดี/ คณะกรรมการที่ มหาวิทยาลัยแต่งตั้ง	รองอธิการที่ได้รับ มอบหมาย
KRI 3.3 จำนวนโครงการ/กิจกรรมเพื่อการส่งเสริม สืบสาน อนุรักษ์ศิลปวัฒนธรรม และภูมิปัญญาท้องถิ่น	โครงการ/ กิจกรรม	7	สำนักศิลปะและวัฒนธรรม	รองอธิการที่ได้รับ มอบหมาย
KRI 3.4 ระดับความสำเร็จของโครงการยกระดับสินค้าเกษตร เกษตรปลอดภัย อาหาร และการท่องเที่ยวของท้องถิ่นและพื้นที่	ระดับ	3	สถาบันวิจัยและพัฒนา	รองอธิการที่ได้รับ มอบหมาย
KRI 3.5 ระดับความสำเร็จของโครงการการพัฒนาคุณภาพการศึกษาของท้องถิ่นและพื้นที่	ระดับ	4	คณะครุศาสตร์	รองอธิการที่ได้รับ มอบหมาย

ยุทธศาสตร์ 4 การบริหารจัดการที่มีประสิทธิภาพและทันสมัย

เป้าประสงค์ องค์การที่มีคุณภาพโปร่งใสตรวจสอบได้

โครงการหลัก/โครงการสำคัญ จำนวน 13 โครงการ ดังนี้

1. โครงการพัฒนาผู้บริหารและบุคลากรเพื่อการขับเคลื่อนมหาวิทยาลัยพร้อมรับต่อการเปลี่ยนแปลง
2. โครงการพัฒนาศักยภาพบุคลากรเพื่อยกระดับศักยภาพการพัฒนาสนับสนุนการขับเคลื่อนมหาวิทยาลัย (โครงการตามบริบท)
3. โครงการค่าใช้จ่ายบุคลากรภาครัฐ
4. โครงการส่งเสริมและเสริมสร้างคุณธรรม จริยธรรม ค่านิยมและจิตสำนึกของบุคลากร
5. โครงการขับเคลื่อนคุณธรรมและความโปร่งใสในการบริหารงานของมหาวิทยาลัยเพื่อต่อต้านการคอร์รัปชันทุกรูปแบบ (โครงการตามบริบท)
6. โครงการพัฒนาแผนบริหารจัดการทรัพยากรชุมชนเพื่อการพัฒนาอย่างยั่งยืน (SDG) (โครงการร่วม)
7. โครงการพัฒนาโครงสร้างทางกายภาพและการอนุรักษ์สิ่งแวดล้อมสู่การพัฒนามหาวิทยาลัยสีเขียวอย่างยั่งยืน
8. โครงการพัฒนาระบบบริหารจัดการมหาวิทยาลัยสู่การเป็นมหาวิทยาลัยที่อนุรักษ์ทรัพยากรธรรมชาติและสิ่งแวดล้อม (โครงการตามบริบท)
9. โครงการพัฒนาระบบประกันคุณภาพที่ได้มาตรฐาน
10. โครงการพัฒนาระบบบริหารและการจัดหาทรัพยากรเพื่อการพัฒนามหาวิทยาลัยที่ทันสมัย
11. โครงการปรับปรุงพัฒนาระบบบริหารจัดการให้มีประสิทธิภาพ โปร่งใสและมีธรรมาภิบาล (โครงการตามบริบท)
12. โครงการตามบริบทมหาวิทยาลัย (โครงการการดำเนินงานการติดตามโครงการยุทธศาสตร์มหาวิทยาลัยราชภัฏกาญจนบุรี)
13. โครงการการพัฒนากระบวนการและการส่งเสริมการจัดหารายได้จากการระดมทุน ทรัพยากร ทรัพย์สิน และการบริการของมหาวิทยาลัย

เป้าหมาย และผลสัมฤทธิ์การปฏิบัติราชการ ยุทธศาสตร์ 4 การบริหารจัดการที่มีประสิทธิภาพและทันสมัย

ผลสัมฤทธิ์ (KPI)	หน่วยนับ	ค่าเป้าหมาย	หน่วยงาน ที่รับผิดชอบหลัก	ผู้กำกับ/ติดตาม ตัวชี้วัด
KPI 4.1 ระดับผลการประเมินคุณธรรมและความโปร่งใสการบริหารงานภาครัฐ	ร้อยละ	90	สำนักงานอธิการบดี/ คกก.ที่มหาวิทยาลัย แต่งตั้ง	รองอธิการที่ได้รับ มอบหมาย
KPI 4.2 ระดับความสำเร็จของการพัฒนาองค์กรให้พร้อมรับการเปลี่ยนแปลง	ระดับ	4	กองนโยบายและแผน สำนักงานอธิการบดี	รองอธิการที่ได้รับ มอบหมาย
KPI 4.3 ระดับความสำเร็จของการระดมทุนการหารายได้เพิ่มขึ้น	ระดับ	4	กองกลาง สำนักงานอธิการบดี	รองอธิการที่ได้รับ มอบหมาย
KPI 4.4 ระดับความสำเร็จของการพัฒนามหาวิทยาลัย สู่มหาวิทยาลัยสีเขียว (green university)	ระดับ	4	: สำนักงานอธิการบดี/ คณะกรรมการที่ มหาวิทยาลัยแต่งตั้ง	รองอธิการที่ได้รับ มอบหมาย

ส่วนที่ 2

การบริหารงบประมาณ และรายละเอียดผลการดำเนินงาน
ตามแผนปฏิบัติการประจำปีงบประมาณ พ.ศ.2566
(ตั้งแต่ 1 ตุลาคม 2565 - 30 กันยายน 2566)

การบริหารงบประมาณ ประจำปีงบประมาณ พ.ศ.2566

มหาวิทยาลัยราชภัฏกาญจนบุรีมีหลักการ/นโยบายการบริหารงบประมาณตามแผนปฏิบัติราชการประจำปีงบประมาณ พ.ศ.2566 ที่สอดคล้องตามวัตถุประสงค์ และภาระหน้าที่ของมหาวิทยาลัยในมาตรา 7 และ 8 แห่งพระราชบัญญัติมหาวิทยาลัยราชภัฏ พ.ศ.2547 (สำนักงานคณะกรรมการกฤษฎีกา, 2563) สอดคล้องตามหน้าที่และอำนาจของสถาบันอุดมศึกษา ในมาตรา 26 แห่งพระราชบัญญัติการอุดมศึกษา พ.ศ.2562 (สำนักงานคณะกรรมการกฤษฎีกา, 2562) และสอดคล้องตามพันธกิจของกลุ่มพัฒนาชุมชนท้องถิ่นหรือชุมชนอื่น ในมาตรา 9 ของกฎกระทรวงการจัดกลุ่มสถาบันอุดมศึกษา พ.ศ.2564 (สำนักงานคณะกรรมการกฤษฎีกา, 2564) โดยสภามหาวิทยาลัยราชภัฏกาญจนบุรีอนุมัติแผนปฏิบัติราชการฯ ในคราวการประชุมครั้งที่ 9/2565 เมื่อวันที่ 17 กันยายน 2565 งบประมาณรวมทั้งสิ้น 480,685,520 บาท บาท จำแนกเป็นงบประมาณเงินแผ่นดิน จัดสรรหลังโอนเปลี่ยนแปลง จำนวนเงิน 390,037,900 บาท และงบประมาณเงินรายได้ จัดสรรหลังโอนเปลี่ยนแปลง จำนวนเงิน 90,647,620 บาท เพื่อใช้ในการบริหารจัดการการศึกษาโดยแบ่งออกเป็น 2 ส่วน คือ การบริหารจัดการศึกษาระดับอุดมศึกษา และการบริหารจัดการศึกษาระดับขั้นพื้นฐาน (รร.สาธิตฯ)

ทั้งนี้ ระหว่างปีงบประมาณมหาวิทยาลัยได้รับงบประมาณภายใต้ความร่วมมือกับหน่วยงานภายนอกเพื่อดำเนินงานตามภารกิจของสถาบันอุดมศึกษา จำนวนเงิน 5,834,634.39 บาท โดยจำแนกตามแผนงาน/โครงการที่ดำเนินงานรายยุทธศาสตร์ ดังนี้

ยุทธศาสตร์ที่ 1 การผลิตและพัฒนากำลังคนที่ตอบโจทย์ต่อการพัฒนาเชิงพื้นที่ ประกอบด้วย แผนงานบูรณาการยกระดับคุณภาพการศึกษาและการเรียนรู้ให้มีคุณภาพเท่าเทียมและทั่วถึง: โครงการผลิตครูเพื่อพัฒนาท้องถิ่น (คณะครุศาสตร์) 136,200 บาท แผนงานยุทธศาสตร์พัฒนาศักยภาพคนตลอดช่วงชีวิต: โครงการพัฒนาหลักสูตรสู่การพัฒนากำลังคนภาคการผลิตและบริการ (คณะเทคโนโลยีฯ) 750,000 บาท โครงการเร่งรัดและขยายผลการจัดหลักสูตรพัฒนาบุคลากรตามแนวทาง CWIE+EEC Model Type A (คณะเทคโนโลยีฯ) 250,000 บาท แผนงานยุทธศาสตร์เพื่อสนับสนุนด้านการพัฒนาและเสริมสร้างศักยภาพทรัพยากรมนุษย์: โครงการสร้างเครือข่ายความร่วมมือในการผลิตบัณฑิตและพัฒนากำลังคน (คณะมนุษยศาสตร์ฯ) 33,120 บาท แผนงานยุทธศาสตร์สร้างการเติบโตอย่างยั่งยืน อนุรักษ์ ฟื้นฟู และป้องกันการทำลายทรัพยากรธรรมชาติ: โครงการรณรงค์การจัดการขยะในมหาวิทยาลัย (คณะวิทยาศาสตร์ฯ) 12,000 บาท

ยุทธศาสตร์ที่ 3 การสร้างความเข้มแข็งและความยั่งยืนในพื้นที่ ประกอบด้วย แผนงานยุทธศาสตร์เสริมสร้างพลังทางสังคม: โครงการขับเคลื่อนเศรษฐกิจและสังคมฐานรากหลังโควิดด้วยเศรษฐกิจ BCG (U2T for BCG) (มหาวิทยาลัย) 587,314.39 บาท แผนงานวิจัยด้านการยกระดับการวิจัยและพัฒนานวัตกรรมในสถาบันอุดมศึกษา: โครงการพลิกโฉมมหาวิทยาลัย (Reinventing University) (มหาวิทยาลัย) 4,000,000 บาท

ยุทธศาสตร์ที่ 4 การบริหารจัดการที่มีประสิทธิภาพและทันสมัย ประกอบด้วย แผนงานยุทธศาสตร์เพื่อสนับสนุนด้านการสร้างความสามารถในการแข่งขัน: โครงการเฝ้าระวังและเตรียมความพร้อมฉุกเฉินทางนิวเคลียร์และรังสี (คณะวิทยาศาสตร์ฯ) 66,000 บาท

โดยมีรายละเอียดดังตารางต่อไปนี้

งบประมาณภาพรวมตามภารกิจการดำเนินงานที่สอดคล้องตามแผนปฏิบัติการประจำปีงบประมาณ พ.ศ.2566 มหาวิทยาลัยราชภัฏกาญจนบุรี

ส่วนการบริหารงาน - ยุทธศาสตร์	งบประมาณ รวมทั้งสิ้น	งบประมาณอื่นๆ (แผนงาน/ โครงการที่ได้รับ จากหน่วยงาน ภายนอกระหว่าง ปีงบประมาณ)**	งบประมาณดำเนินงานตามแผนปฏิบัติการประจำปีงบประมาณ พ.ศ.2566 สภามหาวิทยาลัยอนุมัติ เมื่อวันที่ 17 ก.ย. 65									
			รอบ 12 เดือน						รอบ 6 เดือน ณ 31 มีนาคม 2566			
			ณ 30 กันยายน 2566 หลังโอนเปลี่ยนแปลง			โอน-เปลี่ยนแปลง			(ค.บ.พิจารณาและเห็นชอบ เมื่อวันที่ 5 พ.ค. 66)			
			รวมทั้งสิ้น	เงินแผ่นดิน	เงินรายได้	รวมทั้งสิ้น	เงินแผ่นดิน	เงินรายได้	รวมทั้งสิ้น	เงินแผ่นดิน	เงินรายได้	เงินรายได้
เงินรายได้	เงินรายได้ ภายนอก (บัญชีรับฝาก)*											
มหาวิทยาลัยราชภัฏกาญจนบุรี	486,520,154.39	5,834,634.39	480,685,520	390,037,900	90,647,620	-	-	-	480,685,520	390,037,900	81,835,620	8,812,000
ส่วนที่ 1 การบริหารจัดการ การศึกษาระดับอุดมศึกษา	474,129,594.39	5,834,634.39	468,294,960	385,115,600	83,179,360	8,290,640	6,752,500	1,538,140	460,004,320	378,363,100	72,829,220	8,812,000
ยุทธศาสตร์ 1 การผลิตและ พัฒนากำลังคนที่ตอบโจทย์ต่อการ พัฒนาเชิงพื้นที่	287,168,423.02	1,181,320	285,987,103.02	251,315,389.02	34,671,714	- 9,478,190.98	- 9,478,190.98	-	295,465,294	260,793,580	34,671,714	-
ยุทธศาสตร์ 2 การวิจัยและพัฒนา นวัตกรรมในการเพิ่มมูลค่าและ การพัฒนาเชิงพื้นที่	11,882,276	-	11,882,276	400,000	11,482,276	1,141,660	-	1,141,660	10,740,616	400,000	2,328,616	8,012,000
ยุทธศาสตร์ 3 การสร้างความ เข้มแข็งและความยั่งยืนในพื้นที่	15,741,632.39	4,587,314.39	11,154,318	11,091,318	63,000	- 788,682	- 788,682	-	11,943,000	11,880,000	63,000	-
ยุทธศาสตร์ 4 การบริหารจัดการ ที่มีประสิทธิภาพและทันสมัย	159,337,262.98	66,000	159,271,262.98	122,308,892.98	36,962,370	17,415,852.98	17,019,372.98	396,480	141,855,410	105,289,520	35,765,890	800,000
ส่วนที่ 2 การบริหารจัดการ การศึกษาระดับขั้นพื้นฐาน	12,390,560	-	12,390,560	4,922,300	7,468,260	- 8,290,640	- 6,752,500	- 1,538,140	20,681,200	11,674,800	9,006,400	-
ยุทธศาสตร์ 1 ด้านการพัฒนา วิชาการ	5,164,240	-	5,164,240	4,589,300	574,940	- 7,513,020	- 6,752,500	- 760,520	12,677,260	11,341,800	1,335,460	-
ยุทธศาสตร์ 2 ด้านการพัฒนา ผู้เรียน	1,312,450	-	1,312,450	333,000	979,450	- 1,123,190	-	- 1,123,190	2,435,640	333,000	2,102,640	-
ยุทธศาสตร์ 3 ด้านการวิจัย	60,860	-	60,860	-	60,860	- 275,070	-	- 275,070	335,930	-	335,930	-
ยุทธศาสตร์ 4 ด้านการบริหารจัดการ	5,853,010	-	5,853,010	-	5,853,010	620,640	-	620,640	5,232,370	-	5,232,370	-

*เงินรายได้อื่นจากภายนอก (บัญชีรับฝาก) หมายถึง งบประมาณที่ได้รับโอนจากหน่วยงานภายนอกเพื่อดำเนินงานโครงการ/กิจกรรม ตามข้อตกลงและข้อกำหนดของระยะเวลาดำเนินการที่แล้วเสร็จร่วมกับมหาวิทยาลัย ได้แก่ ทุนวิจัย สก.สว. 8,012,000 บาท

**งบประมาณอื่นๆ (แผนงาน/โครงการที่ได้รับจากหน่วยงานภายนอกระหว่างปีงบประมาณ) รายละเอียดในหน้า 8

ประสิทธิภาพการเบิกจ่ายงบประมาณตามมาตรการเร่งรัดการเบิกจ่ายงบประมาณและการใช้จ่ายภาครัฐ ประจำปีงบประมาณ พ.ศ.2566 (1 ตุลาคม 2565 – 30 กันยายน 2566)

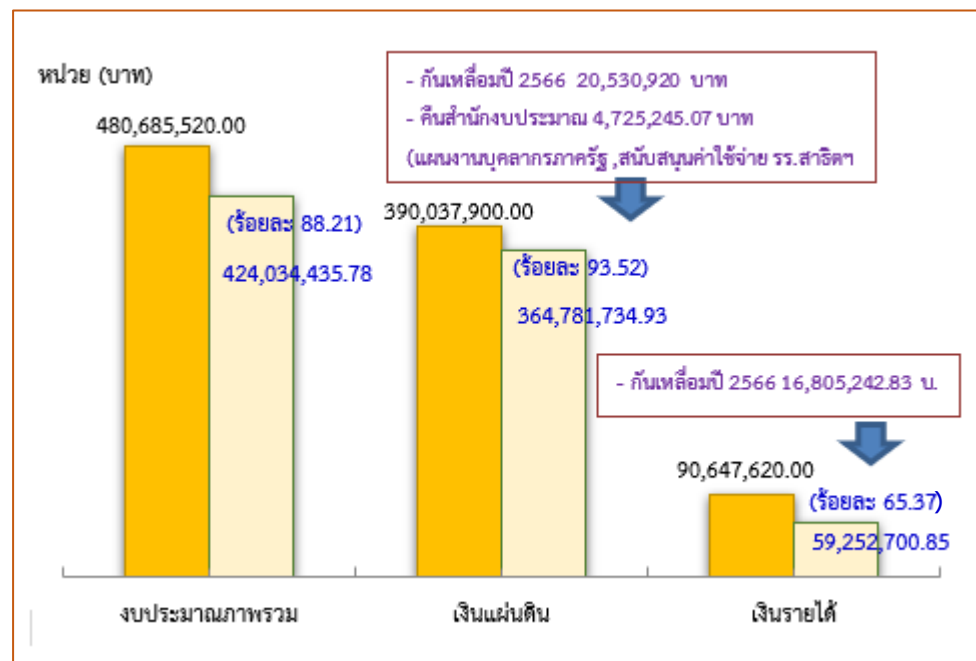
ตามมติคณะรัฐมนตรีในคราวการประชุมครั้งที่ 3/2565 เมื่อวันที่ 27 กันยายน 2565 ได้กำหนดมาตรการเร่งรัดการเบิกจ่ายงบประมาณและการใช้จ่ายภาครัฐ ประจำปีงบประมาณ พ.ศ.2566 โดยกำหนดเป้าหมายการเบิกจ่ายงบประมาณและการใช้จ่ายภาครัฐปีงบประมาณ พ.ศ.2566 เพื่อเป็นแนวทางให้หน่วยรับงบประมาณดำเนินการให้สอดคล้องกับเป้าหมายในภาพรวมของประเทศ โดยมหาวิทยาลัยราชภัฏกาญจนบุรี มีผลการเบิกจ่ายงบประมาณประจำปี พ.ศ.2566 (มหาวิทยาลัยราชภัฏกาญจนบุรี สำนักงานอธิการบดี กองนโยบายและแผน, 2566, หน้า 5) ดังนี้

● **ประสิทธิภาพการเบิกจ่ายงบประมาณตามมาตรการเร่งรัดการเบิกจ่ายงบประมาณและการใช้จ่ายภาครัฐ ประจำปีงบประมาณ พ.ศ.2566** มหาวิทยาลัยราชภัฏกาญจนบุรีมีผลการเบิกจ่ายสิ้นไตรมาส 4 ตั้งแต่ 1 ตุลาคม 2565 – 30 กันยายน 2566 มีดังนี้

▶ **ภาพรวม เป้าหมายการเบิกจ่าย ร้อยละ 93**

ผลเบิกจ่ายทั้งสิ้น 424,034,435.78 บาท คิดเป็นร้อยละ 88.21 ของงบประมาณหลังโอนเปลี่ยนแปลงทั้งสิ้น 480,685,520 บาท จำแนกเป็นงบประมาณเงินแผ่นดิน จำนวนเงิน 364,781,734.93 บาท คิดเป็นร้อยละ 93.52 ของงบประมาณหลังโอนเปลี่ยนแปลง จำนวนเงิน 390,037,900 บาท และงบประมาณเงินรายได้ จำนวนเงิน 59,252,700.85 บาท คิดเป็นร้อยละ 65.37 ของงบประมาณหลังโอนเปลี่ยนแปลง จำนวนเงิน 90,647,620 บาท

ประสิทธิภาพการเบิกจ่ายงบประมาณภาพรวม พบว่า ผลการเบิกจ่ายภาพรวมต่ำกว่าเป้าหมาย ร้อยละ 4.79 เมื่อจำแนกตามแหล่งงบประมาณพบว่า งบประมาณเงินแผ่นดินมีผลการเบิกจ่ายสูงกว่าเป้าหมายร้อยละ 0.52 ส่วนงบประมาณเงินรายได้ ต่ำกว่าเป้าหมายร้อยละ 27.63



ที่มา: มหาวิทยาลัยราชภัฏกาญจนบุรี สำนักงานอธิการบดี กองนโยบายและแผน. (2566, หน้า 6)

► **รายจ่ายประจำ** เป้าหมายการเบิกจ่าย ร้อยละ 98

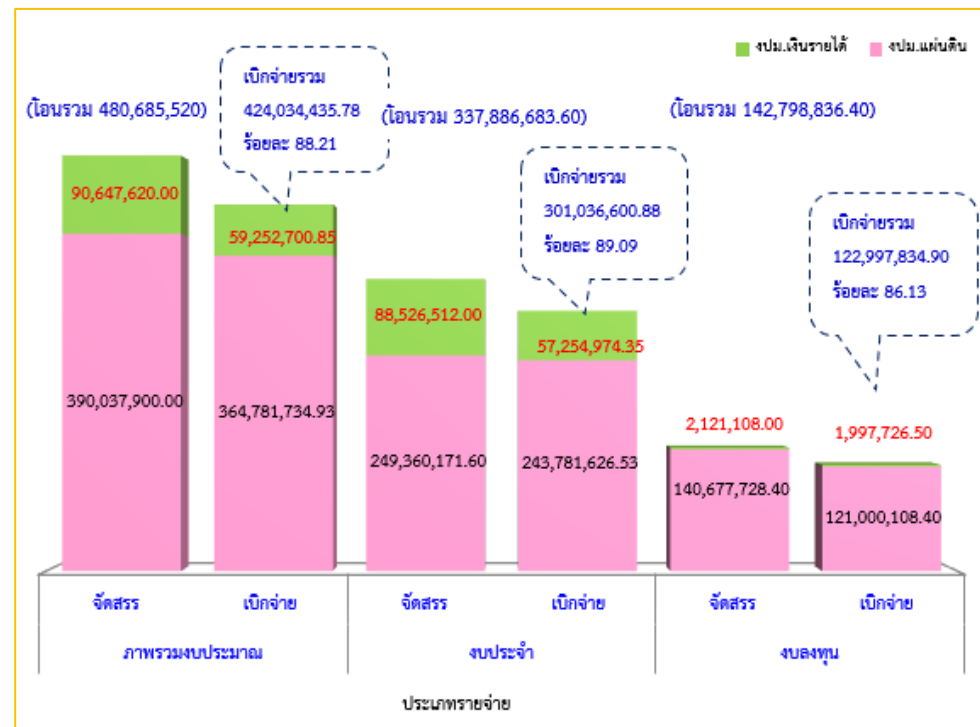
ผลเบิกจ่ายรายจ่ายประจำรวมทั้งสิ้น 301,036,600.88 บาท คิดเป็นร้อยละ 89.09 ของงบประมาณหลังโอนเปลี่ยนแปลงทั้งสิ้น 337,886,683.60 บาท จำแนกเป็นงบประมาณเงินแผ่นดิน จำนวนเงิน 243,781,626.53 บาท คิดเป็นร้อยละ 93.52 ของงบประมาณหลังโอนเปลี่ยนแปลง จำนวนเงิน 249,360,171.60 บาท และงบประมาณเงินรายได้ จำนวนเงิน 57,254,974.35 บาท คิดเป็นร้อยละ 65.37 ของงบประมาณหลังโอนเปลี่ยนแปลง จำนวนเงิน 88,526,512 บาท

ประสิทธิภาพการเบิกจ่ายงบประมาณรายจ่ายประจำ พบว่า ผลการเบิกจ่ายต่ำกว่าเป้าหมาย ร้อยละ 8.91 เมื่อจำแนกตามแหล่งงบประมาณ พบว่า งบประมาณเงินแผ่นดินมีผลการเบิกจ่ายต่ำกว่าเป้าหมายร้อยละ 0.24 ส่วน งบประมาณเงินรายได้ ต่ำกว่าเป้าหมายร้อยละ 33.32

► **รายจ่ายลงทุน** เป้าหมายการเบิกจ่าย ร้อยละ 75

ผลเบิกจ่ายรายจ่ายลงทุนรวมทั้งสิ้น 122,997,834.90 บาท คิดเป็นร้อยละ 86.13 ของงบประมาณหลังโอนเปลี่ยนแปลงทั้งสิ้น 142,798,836.40 บาท จำแนกเป็นงบประมาณเงินแผ่นดิน จำนวนเงิน 121,000,108.40 บาท คิดเป็นร้อยละ 86.01 ของงบประมาณหลังโอนเปลี่ยนแปลง จำนวนเงิน 140,677,728.40 บาท และงบประมาณเงินรายได้ จำนวนเงิน 1,997,726.50 บาท คิดเป็นร้อยละ 94.18 ของงบประมาณหลังโอนเปลี่ยนแปลง จำนวนเงิน 2,121,108 บาท

ประสิทธิภาพการเบิกจ่ายงบประมาณรายจ่ายลงทุน พบว่า ผลการเบิกจ่ายสูงกว่าเป้าหมาย ร้อยละ 11.13 เมื่อจำแนกตามแหล่งงบประมาณ พบว่า งบประมาณเงินแผ่นดินมีผลการเบิกจ่ายสูงกว่าเป้าหมายร้อยละ 11.01 ส่วนงบประมาณเงินรายได้ สูงกว่าเป้าหมายร้อยละ 19.18



ที่มา: มหาวิทยาลัยราชภัฏกาญจนบุรี สำนักงานอธิการบดี กองนโยบายและแผน. (2566, หน้า 7)

● ผลการเบิกจ่ายงบประมาณภาพรวมภายใต้การดำเนินงานตามแผนปฏิบัติการประจำปีงบประมาณ พ.ศ.2566 (ตั้งแต่ 1 ตุลาคม 2565 – 30 กันยายน 2566)

มหาวิทยาลัยราชภัฏกาญจนบุรีมีผลการเบิกจ่าย (จ่ายจริง) ณ 30 กันยายน 2566 (มหาวิทยาลัยราชภัฏกาญจนบุรี สำนักงานอธิการบดี กองนโยบายและแผน, 2566, หน้า 5) ภายใต้การปฏิบัติงานตามแผนปฏิบัติการประจำปีงบประมาณ พ.ศ.2566 มหาวิทยาลัยมีผลการเบิกจ่ายการดำเนินงานเชิงยุทธศาสตร์ในการบริหารจัดการ การศึกษาภาพรวม ผลเบิกจ่ายทั้งสิ้น 424,034,435.78 บาท ของงบประมาณที่ได้รับจัดสรรหลังโอนเปลี่ยนแปลงทั้งสิ้น จำนวนเงิน 480,685,520 บาท มหาวิทยาลัยมีผลการ ดำเนินงานโครงการหลัก/โครงการสำคัญตามแผนปฏิบัติการประจำปีงบประมาณ พ.ศ.2566 (ตั้งแต่ 1 ตุลาคม 2565 – 30 กันยายน 2566) จำนวนทั้งสิ้น 55 โครงการ ภายใต้การดำเนินงานการจัดการศึกษาระดับอุดมศึกษา และการจัดการศึกษาระดับขั้นพื้นฐาน ที่ขับเคลื่อนส่งต่อการบรรลุเป้าหมายความสำเร็จ จิตวีวัฒน์เชิงยุทธศาสตร์ โดย รายละเอียดการดำเนินงานแบ่งออกเป็น 2 ส่วน ดังนี้

ส่วนที่ 1 การบริหารจัดการศึกษาระดับอุดมศึกษา มีการดำเนินงานโครงการหลัก/โครงการสำคัญ จำนวน 45 โครงการ ภายใต้การจัดสรรงบประมาณหลังโอน เปลี่ยนแปลงจำนวนเงินทั้งสิ้น 468,294,960 บาท โดยมีผลการเบิกจ่ายจำนวนเงินทั้งสิ้น 412,103,414.15 บาท จำแนกผลการดำเนินงานโครงการหลัก/โครงการสำคัญราย ยุทธศาสตร์ได้ดังนี้

ยุทธศาสตร์ 1 การผลิตและพัฒนากำลังคนที่ตอบโจทย์ต่อการพัฒนาเชิงพื้นที่ มีการดำเนินงานโครงการหลัก/โครงการสำคัญ จำนวน 13 โครงการ มีการจัดสรรงบประมาณหลังโอนเปลี่ยนแปลงทั้งสิ้น 285,987,103.02 บาท จำนวน และมีผลการเบิกจ่ายทั้งสิ้น 250,641,249.48 บาท

ยุทธศาสตร์ 2 การวิจัยและพัฒนานวัตกรรมในการเพิ่มมูลค่าและการพัฒนาเชิงพื้นที่ มีการดำเนินงานโครงการหลัก/โครงการสำคัญ จำนวน 6 โครงการ มีการจัดสรรงบประมาณหลังโอนเปลี่ยนแปลงทั้งสิ้น 11,882,276 บาท จำนวน และมีผลการเบิกจ่ายทั้งสิ้น 10,851,985.86 บาท

ยุทธศาสตร์ 3 การสร้างความเข้มแข็งและความยั่งยืนในพื้นที่ มีการดำเนินงานโครงการหลัก/โครงการสำคัญ จำนวน 12 โครงการ มีการจัดสรร งบประมาณหลังโอนเปลี่ยนแปลงทั้งสิ้น 11,154,318 บาท จำนวน และมีผลการเบิกจ่ายทั้งสิ้น 10,721,030.58 บาท

ยุทธศาสตร์ 4 การบริหารจัดการที่มีประสิทธิภาพและทันสมัย มีการดำเนินงานโครงการหลัก/โครงการสำคัญ จำนวน 14 โครงการ มีการจัดสรร งบประมาณหลังโอนเปลี่ยนแปลงทั้งสิ้น 159,271,262.98 บาท จำนวน และมีผลการเบิกจ่ายทั้งสิ้น 139,889,148.23 บาท

ส่วนที่ 2 การบริหารจัดการศึกษาระดับขั้นพื้นฐาน มีการดำเนินงานโครงการหลัก/โครงการสำคัญ จำนวน 10 โครงการ มีการจัดสรรงบประมาณหลังโอน เปลี่ยนแปลงทั้งสิ้น 12,390,560 บาท จำนวน และมีผลการเบิกจ่ายทั้งสิ้น 11,931,021.63 บาท

ยุทธศาสตร์ 1 ด้านการพัฒนาวิชาการ มีการดำเนินงานโครงการหลัก/โครงการสำคัญ จำนวน 2 โครงการ มีการจัดสรรงบประมาณหลังโอน เปลี่ยนแปลงทั้งสิ้น 5,164,240 บาท จำนวน และมีผลการเบิกจ่ายทั้งสิ้น 5,073,916.32 บาท

ยุทธศาสตร์ 2 ด้านการพัฒนาผู้เรียน มีการดำเนินงานโครงการหลัก/โครงการสำคัญ จำนวน 3 โครงการ มีการจัดสรรงบประมาณหลังโอน เปลี่ยนแปลงทั้งสิ้น 1,312,450 บาท และมีผลการเบิกจ่ายทั้งสิ้น 1,312,450 บาท

ยุทธศาสตร์ 3 ด้านการวิจัย มีการดำเนินงานโครงการหลัก/โครงการสำคัญ จำนวน 2 โครงการ มีการจัดสรรงบประมาณหลังโอนเปลี่ยนแปลงทั้งสิ้น 60,860 บาท จำนวน และมีผลการเบิกจ่ายทั้งสิ้น 60,860 บาท

ยุทธศาสตร์ 4 ด้านการบริหารจัดการ มีการดำเนินงานโครงการหลัก/โครงการสำคัญ จำนวน 3 โครงการ มีการจัดสรรงบประมาณหลังโอนเปลี่ยนแปลงทั้งสิ้น 5,853,010 บาท และมีผลการเบิกจ่ายทั้งสิ้น 5,483,795.31 บาท

เพื่อสร้างความเข้าใจการรายงานผลของหน่วยปฏิบัติ ที่ดำเนินงานกิจกรรมสนับสนุนโครงการหลัก/โครงการสำคัญ ตามแผนปฏิบัติราชการประจำปีงบประมาณ พ.ศ. 2566 มหาวิทยาลัยได้กำหนดคำอธิบายชื่อย่อของหน่วยปฏิบัติ (มหาวิทยาลัยราชภัฏกาญจนบุรี, 2565) ดังนี้

ชื่อย่อ	ชื่อเต็ม	ชื่อย่อ	ชื่อเต็ม
คร.	คณะครุศาสตร์	สนอ.(กongsong)	สำนักงานอธิการบดี (กongsong)
มส.	คณะมนุษยศาสตร์และสังคมศาสตร์	สนอ.(กอนผ.)	สำนักงานอธิการบดี (กอนนโยบายและแผน)
วจก.	คณะวิทยาการจัดการ	สนอ. (กพน.)	สำนักงานอธิการบดี (กองพัฒนานักศึกษา)
วท.	คณะวิทยาศาสตร์และเทคโนโลยี	สนอ. (สนง.ปค.),	สำนักงานอธิการบดี (สำนักงานมาตรฐานและงานประกันคุณภาพการศึกษา)
ทอ.	คณะเทคโนโลยีอุตสาหกรรม	สนอ.(ศภ.)	สำนักงานอธิการบดี (สถาบันศรัทธาภัฏ)
สคข.	สภาคณาจารย์และข้าราชการ	สวท. (สนง)	สำนักส่งเสริมวิชาการและงานทะเบียน (สำนักงานผู้อำนวยการ)
สอบ.	สโมสรอาจารย์และบุคลากร	สวท. (บช.)	สำนักส่งเสริมวิชาการและงานทะเบียน (งานบัณฑิตศึกษา)
สตน.	สำนักตรวจสอบภายใน	สบท.	สำนักวิทยบริการและเทคโนโลยีสารสนเทศ
รร.สาธิต มรกจ.	โรงเรียนสาธิต มหาวิทยาลัยราชภัฏกาญจนบุรี	สป.	สำนักศิลปะและวัฒนธรรม
บริหาร มรกจ.	(งบบุคลากร/งบบกลาง/งบการเงินการสอน)	สวพ.	สถาบันวิจัยและพัฒนา
		สนอ. (บริหาร ม.)	สำนักงานอธิการบดี (บริหารมหาวิทยาลัย)

โดยมีรายละเอียดผลการดำเนินงานตามแผนปฏิบัติราชการประจำปีงบประมาณ พ.ศ.2566 ตั้งแต่ 1 ตุลาคม 2565 - 30 กันยายน 2566 ดังตารางต่อไปนี้



รายละเอียดผลการดำเนินงานตามแผนปฏิบัติราชการประจำปีงบประมาณ พ.ศ.2566
(ตั้งแต่ 1 ตุลาคม 2565 - 30 กันยายน 2566)

รายละเอียดผลการดำเนินงานตามแผนปฏิบัติราชการประจำปีงบประมาณ พ.ศ.2566 (ตั้งแต่ 1 ตุลาคม 2565 - 30 กันยายน 2566)

ส่วนการบริหารจัดการ-ยุทธศาสตร์-โครงการหลัก	งบประมาณจัดสรร (หลังโอนเปลี่ยนแปลง) (บาท)	งบประมาณที่เบิกจ่าย ณ 30 ก.ย. 66 (บาท)	ระยะเวลาดำเนินงาน	หน่วยปฏิบัติ
มหาวิทยาลัยราชภัฏกาญจนบุรี	480,685,520.00	424,034,435.78		
ส่วนที่ 1 การบริหารจัดการศึกษาระดับอุดมศึกษา	468,294,960.00	412,103,414.15		
ยุทธศาสตร์ 1 การผลิตและพัฒนากำลังคนที่ตอบโจทย์ต่อการพัฒนา เชิงพื้นที่	285,987,103.02	250,641,249.48		
1. โครงการตามบริบทมหาวิทยาลัย (ด้านการผลิตและพัฒนาครู)	160,440.00	160,440.00	ธ.ค. 65, มี.ค., พ.ค. 66	สนอ. (บริหาร ม.)
2. โครงการตามบริบทมหาวิทยาลัย (ด้านการยกระดับคุณภาพ การศึกษา)	2,135,206.00	2,135,206.00	พ.ย. 65 – ส.ค. 66	คร., มส., วท., สนอ. (กพน.), สนอ. (บริหาร ม.), สปท., สวท. (สนง.)
3. โครงการปรับปรุงและพัฒนาหลักสูตรให้สอดคล้องกับ ความต้องการของประเทศ	226,353.00	226,353.00	พ.ย. 65 – ม.ค. 66, มี.ค., พ.ค. – ก.ค. 66	คร., วท.
4. โครงการพัฒนา Soft Skill ด้วยกระบวนการวิศวกรสังคม	1,049,262.00	1,049,262.00	พ.ย. 65, ม.ค. – ก.พ. 66, พ.ค. – ก.ค. 66	คร., ทอ., มส., วจก., วท., สนอ. (บริหาร ม.)
5. โครงการพัฒนากระบวนการจัดการเรียนการสอนแบบใหม่เพื่อ การผลิตบัณฑิตมุ่งสู่การพัฒนาเชิงพื้นที่	91,510,665.14	63,397,411.90	ต.ค. 65 – พ.ค. 66, ก.ค. – ก.ย. 66	คร., ทอ., มส., วจก., วท., สนอ. (บริหาร ม.), สวท. (บช.), สวท. (สนง.)
6. โครงการพัฒนาสภาพแวดล้อมและสิ่งสนับสนุนที่เอื้อต่อการ เรียนรู้	2,373,439.06	2,373,439.06	ต.ค. 65 – ก.ย. 66	สปท.
7. โครงการพัฒนาสมรรถนะบัณฑิตในศตวรรษที่ 21 มุ่งสู่การ พัฒนาเชิงพื้นที่	67,348,364.00	61,544,769.46	ต.ค. 65 – ก.ย. 66	คร.,ทอ., มส., วจก., วท., สนอ. (กพน.), สนอ. (บริหาร ม.), สวท. (บช.), สวท. (สนง.)

รายละเอียดผลการดำเนินงานตามแผนปฏิบัติราชการประจำปีงบประมาณ พ.ศ.2566 (ตั้งแต่ 1 ตุลาคม 2565 - 30 กันยายน 2566)

ส่วนการบริหารจัดการ-ยุทธศาสตร์-โครงการหลัก	งบประมาณจัดสรร (หลังโอนเปลี่ยนแปลง) (บาท)	งบประมาณที่เบิกจ่าย ณ 30 ก.ย. 66 (บาท)	ระยะเวลาดำเนินงาน	หน่วยปฏิบัติ
8. โครงการพัฒนาสมรรถนะภาษาอังกฤษในศตวรรษที่ 21 สำหรับนักศึกษา	2,129,090.00	2,129,090.00	ธ.ค. 65, ก.พ. - ส.ค. 66	คร., มส., สนอ. (บริหาร ม.)
9. โครงการพัฒนาหลักสูตรสู่การพัฒนากำลังคนภาคการผลิตและบริการ	77,760.00	77,760.00	มิ.ย. - ก.ค. 66	ทอ., มส.
10. โครงการยกระดับคุณภาพอาจารย์	796,930.00	796,930.00	ต.ค. 65 - ก.ย. 66	คร., ทอ., มส., วจก., วท., สนอ. (บริหาร ม.), สวท. (สนง.)
11. โครงการยกระดับมาตรฐานสมรรถนะบัณฑิตครูสู่ความเป็นเลิศ	902,920.00	902,920.00	ธ.ค. 65, มี.ค., มิ.ย., ส.ค. 66	คร.
12. โครงการสร้างเครือข่ายความร่วมมือในการผลิตบัณฑิตและพัฒนากำลังคน	242,713.00	242,713.00	ต.ค. 65 - ก.ย. 66	คร., ทอ., มส., วจก., วท., สนอ. (กพน.)
13. โครงการค่าใช้จ่ายบุคลากรภาครัฐ	117,033,960.82	115,604,955.06	ต.ค. 65 - ก.ย. 66	สนอ. (บริหาร ม.)
ยุทธศาสตร์ที่ 2 การวิจัยและพัฒนานวัตกรรมในการเพิ่มมูลค่าและการพัฒนาเชิงพื้นที่	11,882,276.00	10,851,985.86		
1. โครงการการวิจัยเชิงลึกเพื่อสร้างนวัตกรรมและเทคโนโลยีสู่การเพิ่มมูลค่าทางเศรษฐกิจของท้องถิ่นและพื้นที่	8,154,000.00	8,126,681.96	พ.ย. - ธ.ค. 65, มี.ค., ส.ค. 66	คร., วจก., สวพ.
2. โครงการการสร้างความร่วมมือและการพัฒนาขีดความสามารถนักวิจัยให้เป็นนักวิจัยมืออาชีพ	416,752.00	416,752.00	พ.ย. 65, ม.ค., มี.ค. - ส.ค. 66	วจก., สวพ.
3. โครงการตามบริบทมหาวิทยาลัย (โครงการปรับปรุงพัฒนาระบบบริหารจัดการให้มีประสิทธิภาพ โปร่งใสและมีธรรมาภิบาล)	437,110.00	424,447.00	ม.ค., มี.ค., พ.ค., ก.ค. - ก.ย. 66	สวพ.
4. โครงการพัฒนาระบบบริหารจัดการงานวิจัยที่มีประสิทธิภาพ	144,767.10	142,958.00	ต.ค. 65 - ม.ค. 66,	คร., มส., วจก., สวพ.

รายละเอียดผลการดำเนินงานตามแผนปฏิบัติราชการประจำปีงบประมาณ พ.ศ.2566 (ตั้งแต่ 1 ตุลาคม 2565 - 30 กันยายน 2566)

ส่วนการบริหารจัดการ-ยุทธศาสตร์-โครงการหลัก	งบประมาณจัดสรร (หลังโอนเปลี่ยนแปลง) (บาท)	งบประมาณที่เบิกจ่าย ณ 30 ก.ย. 66 (บาท)	ระยะเวลาดำเนินงาน	หน่วยปฏิบัติ
			มี.ค. - เม.ย. 66, มิ.ย. - ก.ค., ก.ย. 66	
5. โครงการวิจัยพื้นฐานเพื่อการพัฒนางานในหน่วยงานและการพัฒนาการเรียนการสอน	2,043,975.00	1,055,475.00	พ.ย. 65 - ม.ค. 66, มี.ค., มิ.ย. - ก.ย. 66	คร., มส., วท., สวพ.
6. โครงการส่งเสริมการตีพิมพ์ เผยแพร่ และการจดสิทธิบัตร	685,671.90	685,671.90	พ.ย. 65 - ม.ค. 66, มี.ค. - มิ.ย. 66, ส.ค. - ก.ย. 66	คร., ทอ., มส., วจก., สนอ. (บริหาร ม.), สวพ.
ยุทธศาสตร์ที่ 3 การสร้างความเข้มแข็งและความยั่งยืนในพื้นที่	11,154,318.00	10,721,030.58		
1. โครงการจัดตั้งศูนย์ความเป็นเลิศและพัฒนาศูนย์กลางบริการภายใต้โครงการพลิกโฉมมหาวิทยาลัย	280,000.00	279,997.80	ม.ค. - ก.ค. 66	วท.
2. โครงการตามบริบทมหาวิทยาลัย(โครงการด้านการศึกษา)	1,664,893.00	1,580,977.02	พ.ย. 65 - ก.ย. 66	คร., ทอ., มส., วจก., วท., สนอ. (บริหาร ม.), รร.สาธิต มรทจ.
3. โครงการตามบริบทมหาวิทยาลัย (โครงการด้านสิ่งแวดล้อม)	300,000.00	300,000.00	ธ.ค. 65 - ม.ค. 66, มี.ค., พ.ค. - ส.ค. 66	ทอ., วท.
4. โครงการตามบริบทมหาวิทยาลัย (บริหารจัดการการผลักต้นยุทธศาสตร์มหาวิทยาลัย)	482,629.00	482,629.00	ธ.ค. 65, มี.ค., มิ.ย., ก.ย. 66	มส., สนอ. (บริหาร ม.)
5. โครงการบริการวิชาการตามแนวทางหลักปรัชญาของเศรษฐกิจพอเพียง	206,045.00	206,045.00	ต.ค. 65, ม.ค., มี.ค, พ.ค. - มิ.ย. 66, ส.ค. 66	มส., สนอ.(ศภ.)

รายละเอียดผลการดำเนินงานตามแผนปฏิบัติราชการประจำปีงบประมาณ พ.ศ.2566 (ตั้งแต่ 1 ตุลาคม 2565 - 30 กันยายน 2566)

ส่วนการบริหารจัดการ-ยุทธศาสตร์-โครงการหลัก	งบประมาณจัดสรร (หลังโอนเปลี่ยนแปลง) (บาท)	งบประมาณที่เบิกจ่าย ณ 30 ก.ย. 66 (บาท)	ระยะเวลาดำเนินงาน	หน่วยปฏิบัติ
6. โครงการบูรณาการงานบริการวิชาการ	368,000.00	250,000.00	พ.ย. - ธ.ค. 65, มี.ค., ส.ค. 66	วท., สวพ.
7. โครงการพัฒนาคุณภาพชีวิตและยกระดับเศรษฐกิจฐานราก	1,790,000.00	1,782,894.00	ต.ค. 65 - มี.ค. 66, พ.ค. - ส.ค. 66	ทอ., วจก., วท., สป., สวพ.
8. โครงการพัฒนาโรงเรียน นักเรียน นักศึกษา และบุคลากร ทางการศึกษา	588,000.00	377,165.00	พ.ย. 65 - มี.ค. 66, พ.ค. - ส.ค. 66	คร., มส., วท., สปท.
9. โครงการพัฒนาและยกระดับคุณภาพให้กับคนในชุมชนฐานราก ชีวิต	554,000.00	551,986.48	พ.ย. 65 - ม.ค. 66, มี.ค., พ.ค. - มิ.ย., ส.ค. 66	ทอ., มส., วจก., วท.
10. โครงการยกระดับคุณภาพการศึกษาโรงเรียนขนาดเล็กสังกัด สพฐ โรงเรียน ตชด และโรงเรียนกองทุนการศึกษา	1,067,751.00	1,067,751.00	ต.ค. - ธ.ค. 65, ก.พ. - มี.ค. 66, พ.ค. - มิ.ย., ส.ค. 66	คร., วท., สนอ. (บริหาร ม.), สนอ.(ศภ.)
11. โครงการยกระดับมาตรฐานผลิตภัณฑ์ชุมชนสู่ University as a Marketplace	1,800,000.00	1,796,875.36	ต.ค. 65 - ก.ย. 66	ทอ., วจก., วท., สวพ.
12. โครงการส่งเสริม สืบสาน อนุรักษ์ศิลปวัฒนธรรม และภูมิ ปัญญาท้องถิ่นสู่การเพิ่มคุณค่าและมูลค่า	2,053,000.00	2,044,709.92	ต.ค. 65 - ส.ค. 66	คร., ทอ., มส., วจก., วท., สป.
ยุทธศาสตร์ที่ 4 การบริหารจัดการที่มีประสิทธิภาพและทันสมัย	159,271,262.98	139,889,148.23		
1. โครงการการพัฒนากระบวนการและการส่งเสริมการจัดทำ รายได้จากการระดมทุน ทรัพยากร ทรัพย์สิน และการบริการของ มหาวิทยาลัย	12,782,500.00	10,611,285.07	ต.ค. 65 - ก.ย. 66	ทอ., มส., วจก., วท., สนอ. (กองกลาง)

รายละเอียดผลการดำเนินงานตามแผนปฏิบัติราชการประจำปีงบประมาณ พ.ศ.2566 (ตั้งแต่ 1 ตุลาคม 2565 - 30 กันยายน 2566)

ส่วนการบริหารจัดการ-ยุทธศาสตร์-โครงการหลัก	งบประมาณจัดสรร (หลังโอนเปลี่ยนแปลง) (บาท)	งบประมาณที่เบิกจ่าย ณ 30 ก.ย. 66 (บาท)	ระยะเวลาดำเนินงาน	หน่วยปฏิบัติ
2. โครงการส่งเสริมและเสริมสร้างคุณธรรม จริยธรรม ค่านิยม และจิตสำนึกของบุคลากร	272,060.00	272,060.00	ธ.ค. 65 - ม.ค. 66	คร., สนอ. (กองกลาง), สอบ.
3. โครงการขับเคลื่อนคุณธรรมและความโปร่งใสในการบริหารงานของมหาวิทยาลัยเพื่อต่อต้านการคอร์รัปชันทุกรูปแบบ	85,665.00	85,665.00	ธ.ค. 65, มี.ค., ก.ค. 66	สนอ. (บริหาร ม.)
4. โครงการตามบริบทมหาวิทยาลัย (โครงการปรับปรุงพัฒนาระบบบริหารจัดการให้มีประสิทธิภาพ โปร่งใสและมีธรรมาภิบาล)	7,488,785.19	7,488,785.19	ต.ค. - ธ.ค. 65, ก.พ. - เม.ย., ก.ค. - ก.ย. 66	สนอ. (บริหาร ม.), สปท.
5. โครงการตามบริบทมหาวิทยาลัย (โครงการการดำเนินงานการติดตามโครงการยุทธศาสตร์มหาวิทยาลัยราชภัฏกาญจนบุรี)	971,215.00	971,215.00	พ.ย. 65 - ส.ค. 66	สนอ. (กนผ.)
6. โครงการปรับปรุงพัฒนาระบบบริหารจัดการให้มีประสิทธิภาพ โปร่งใสและมีธรรมาภิบาล	430,000.00	394,750.00	พ.ย. - ธ.ค. 65, มี.ค. - เม.ย., มิ.ย. - ส.ค. 66	สนอ. (สนง.ปค.), สปท., สวพ.
7. โครงการพัฒนาโครงสร้างทางกายภาพและการอนุรักษ์สิ่งแวดล้อมสู่การพัฒนามหาวิทยาลัยสีเขียวอย่างยั่งยืน	147,600.00	146,010.00	พ.ย. 65 - มี.ค. 66, พ.ค. - มิ.ย. 66	สนอ. (กองกลาง), สปท., สวท. (สนง.)
8. โครงการพัฒนาผู้บริหารและบุคลากรเพื่อการขับเคลื่อนมหาวิทยาลัยพร้อมรับการเปลี่ยนแปลง	1,253,315.00	1,196,315.00	ต.ค. 65 - ก.ย. 66	คร., ทอ., มส., วจก., วท., สคช., สदन., สนอ. (กนผ.), สนอ. (กพน.), สนอ. (กองกลาง), สนอ. (บริหาร ม.), สป., สวท. (บช.), สวท. (สนง.), สวพ., สอบ.

รายละเอียดผลการดำเนินงานตามแผนปฏิบัติราชการประจำปีงบประมาณ พ.ศ.2566 (ตั้งแต่ 1 ตุลาคม 2565 - 30 กันยายน 2566)

ส่วนการบริหารจัดการ-ยุทธศาสตร์-โครงการหลัก	งบประมาณจัดสรร (หลังโอนเปลี่ยนแปลง) (บาท)	งบประมาณที่เบิกจ่าย ณ 30 ก.ย. 66 (บาท)	ระยะเวลาดำเนินงาน	หน่วยปฏิบัติ
9. โครงการพัฒนาแผนบริหารจัดการทรัพยากรชุมชนด้วยภาพ อนาคตเพื่อการพัฒนาอย่างยั่งยืน (SDG)	823,294.00	823,294.00	พ.ย. 65, ก.พ., เม.ย., ก.ค. 66	สนอ. (บริหาร ม.)
10. โครงการพัฒนาระบบบริหารจัดการมหาวิทยาลัยสู่การเป็น มหาวิทยาลัยที่อนุรักษ์ทรัพยากรธรรมชาติและสิ่งแวดล้อม	400,000.00	397,880.00	มี.ค., มิ.ย. - ก.ค. 66	สนอ. (บริหาร ม.)
11. โครงการพัฒนาระบบบริหารและการจัดหาทรัพยากรเพื่อการพัฒนา มหาวิทยาลัยที่ทันสมัย	39,522,342.61	26,688,438.63	ต.ค. 65 - ก.ย. 66	คร., ทอ., มส., วจก., วท., สคช., สदन., สนอ. (กนผ.), สนอ. (กพน.), สนอ. (กอกกลาง), สนอ. (บริหาร ม.), สนอ. (สนง.ปค.), สนอ.(ศภ.), สบท., สป., สวท. (บช.), สวท. (สนง.), สวพ.
12. โครงการพัฒนาระบบประกันคุณภาพที่ได้มาตรฐาน	832,901.00	746,728.84	ต.ค. 65 - ก.พ. 66, พ.ค. - ก.ย. 66	คร., ทอ., มส., วจก., วท., สนอ. (กอกกลาง), สนอ. (สนง.ปค.), สบท., สป., สวท. (บช.), สวท. (สนง.), สวพ.
13. โครงการพัฒนาศักยภาพบุคลากรเพื่อยกระดับศักยภาพการ พัฒนาสนับสนุนการขับเคลื่อนมหาวิทยาลัย	1,890,528.00	1,890,528.00	พ.ย. 65 - เม.ย. 66, มิ.ย. - ส.ค. 66	มส., สคช., สนอ. (กนผ.), สนอ. (บริหาร ม.), สนอ. (สนง.ปค.), สบท., สวท. (สนง.)
14. โครงการค่าใช้จ่ายบุคลากรภาครัฐ	92,371,057.18	88,176,193.50	ต.ค. 65 - ก.ย. 66	คร., สนอ. (บริหาร ม.)

รายละเอียดผลการดำเนินงานตามแผนปฏิบัติราชการประจำปีงบประมาณ พ.ศ.2566 รอบ 12 เดือน ตั้งแต่ 1 ตุลาคม 2565 - 30 กันยายน 2566

ส่วนการบริหารจัดการ-ยุทธศาสตร์-โครงการหลัก	งบประมาณจัดสรร (หลังโอนเปลี่ยนแปลง) (บาท)	งบประมาณที่เบิกจ่าย ณ 30 ก.ย. 66 (บาท)	ระยะเวลาดำเนินงาน	หน่วยปฏิบัติ
ส่วนที่ 2 การบริหารจัดการศึกษาระดับขั้นพื้นฐาน	12,390,560.00	11,931,021.63		
ยุทธศาสตร์ 1 ด้านการพัฒนาวิชาการ	5,164,240.00	5,073,916.32		
1. โครงการการจัดการเรียนการสอนตรงตาม หลักสูตรแกนกลางและได้มาตรฐาน	5,157,080.00	5,066,756.32	พ.ย. - ธ.ค. 65, มี.ค., มิ.ย. - ส.ค. 66	รร.สาธิต มรกจ.
2. โครงการการจัดการเรียนการสอนตรงตาม หลักสูตรแกนกลางและได้มาตรฐาน 2 ภาษา	7,160.00	7,160.00	พ.ค. 66	รร.สาธิต มรกจ.
ยุทธศาสตร์ 2 ด้านการพัฒนาผู้เรียน	1,312,450.00	1,312,450.00		
1. โครงการการสร้างเครือข่ายความร่วมมือด้านการพัฒนาคุณธรรม จริยธรรม และทำนุบำรุงศิลปวัฒนธรรม	386,570.00	386,570.00	พ.ย. - ธ.ค. 65, มี.ค. - มิ.ย., ส.ค. 66	รร.สาธิต มรกจ.
2. โครงการส่งเสริมกิจกรรมงานวิชาการของนักเรียนให้มีความเป็นเลิศด้านภาษา	42,000.00	42,000.00	ธ.ค. 65, มี.ค., มิ.ย., ส.ค. 66	รร.สาธิต มรกจ.
3. โครงการเสริมทักษะการเรียนรู้นวัตกรรมสอดคล้องกับทักษะที่จำเป็นในศตวรรษที่ 21	883,880.00	883,880.00	ธ.ค. 65, มี.ค. - ส.ค. 66	รร.สาธิต มรกจ.
ยุทธศาสตร์ 3 ด้านการวิจัย	60,860.00	60,860.00		
1. โครงการส่งเสริมและสนับสนุนให้นักเรียนทำโครงงานหรือวิจัย	32,000.00	32,000.00	ธ.ค. 65, มี.ค., มิ.ย., ส.ค. 66	รร.สาธิต มรกจ.
2. โครงการส่งเสริมและสนับสนุนให้บุคลากรทำวิจัย	28,860.00	28,860.00	ธ.ค. 65, มี.ค., มิ.ย. - ส.ค. 66	รร.สาธิต มรกจ.
ยุทธศาสตร์ 4 ด้านการบริหารจัดการ	5,853,010.00	5,483,795.31		
1. โครงการการบริหารจัดการเชิงรุก	3,307,406	2,938,191.31	ธ.ค. 65, มี.ค., มิ.ย., ส.ค., ก.ย. 66	รร.สาธิต มรกจ.
2. โครงการการพัฒนาบุคลากรเพื่อขับเคลื่อนโรงเรียนสาธิตมหาวิทยาลัยราชภัฏกาญจนบุรี	267,646	267,646	ธ.ค. 65, มี.ค., มิ.ย., ก.ย. 66	รร.สาธิต มรกจ.
3. โครงการค่าใช้จ่ายบุคลากรภาครัฐ	2,277,958	2,277,958	ต.ค. 65 - ก.ย. 66	รร.สาธิต มรกจ.

ส่วนที่ 3

การประเมินผลการดำเนินงานตามตัวชี้วัดความสำเร็จ
ตามแผนปฏิบัติการประจำปีงบประมาณ พ.ศ.2566
(ตั้งแต่ 1 ตุลาคม 2565 - 30 กันยายน 2566)



การประเมินผลการดำเนินงานตามตัวชี้วัดความสำเร็จ
ตามแผนปฏิบัติการประจำปีงบประมาณ พ.ศ.2566
(ตั้งแต่ 1 ตุลาคม 2565 - 30 กันยายน 2566)

การประเมินผลการดำเนินงานตามตัวชี้วัดความสำเร็จแผนปฏิบัติการประจำปีงบประมาณ พ.ศ.2566 (ตั้งแต่ 1 ตุลาคม 2565 - 30 กันยายน 2566) ส่วน
การบริหารจัดการระดับอุดมศึกษา มหาวิทยาลัยราชภัฏกาญจนบุรี ประกอบด้วยผลสัมฤทธิ์การดำเนินงานดังต่อไปนี้

- ผลสัมฤทธิ์การดำเนินงานตามตัวชี้วัดความสำเร็จแผนปฏิบัติการประจำปีงบประมาณ พ.ศ.2566 ภาพรวม
- ผลสัมฤทธิ์การดำเนินงานตามตัวชี้วัดความสำเร็จแผนปฏิบัติการประจำปีงบประมาณ พ.ศ.2566 จำแนกตามยุทธศาสตร์ ประกอบด้วย
ผลสัมฤทธิ์การบรรลุเป้าหมายยุทธศาสตร์ 1 การผลิตและพัฒนากำลังคนที่ตอบโจทย์ต่อการพัฒนาเชิงพื้นที่
ผลสัมฤทธิ์การบรรลุเป้าหมายยุทธศาสตร์ 2 การวิจัยและพัฒนานวัตกรรมในการเพิ่มมูลค่าและการพัฒนาเชิงพื้นที่
ผลสัมฤทธิ์การบรรลุเป้าหมายยุทธศาสตร์ 3 การสร้างความเข้มแข็งและความยั่งยืนในพื้นที่
ผลสัมฤทธิ์การบรรลุเป้าหมายยุทธศาสตร์ 4 การบริหารจัดการที่มีประสิทธิภาพและทันสมัย
ดังรายละเอียดต่อไปนี้



ผลสัมฤทธิ์การดำเนินงานตามตัวชี้วัดความสำเร็จแผนปฏิบัติการประจำปีงบประมาณ พ.ศ.2566 ภาพรวม

ยุทธศาสตร์-ตัวชี้วัด	จำนวนตัวชี้วัด (KPI)	การบรรลุเป้าหมาย		คะแนนประเมินเฉลี่ย	ผลประเมิน
		จำนวนตัวชี้วัด (KPI)	ร้อยละ		
มหาวิทยาลัยราชภัฏกาญจนบุรี	19	13	68.42	4.35	ระดับดี
ยุทธศาสตร์ 1 การผลิตและพัฒนากำลังคนที่ตอบโจทย์ต่อการพัฒนาเชิงพื้นที่	6	4	66.67	4.37	ระดับดี
ยุทธศาสตร์ 2 การวิจัยและพัฒนานวัตกรรมในการเพิ่มมูลค่าและการพัฒนาเชิงพื้นที่	4	4	100	5.00	ระดับดีมาก
ยุทธศาสตร์ 3 การสร้างความเข้มแข็งและความยั่งยืนในพื้นที่	5	3	60.00	4.20	ระดับดี
ยุทธศาสตร์ 4 การบริหารจัดการที่มีประสิทธิภาพและทันสมัย	4	2	50.00	3.83	ระดับดี

การแปลผลค่าคะแนนของเกณฑ์การประเมินผลการปฏิบัติงานตามแผนปฏิบัติการ (มหาวิทยาลัยราชภัฏกาญจนบุรี, 2562, หน้า 133) มีดังนี้

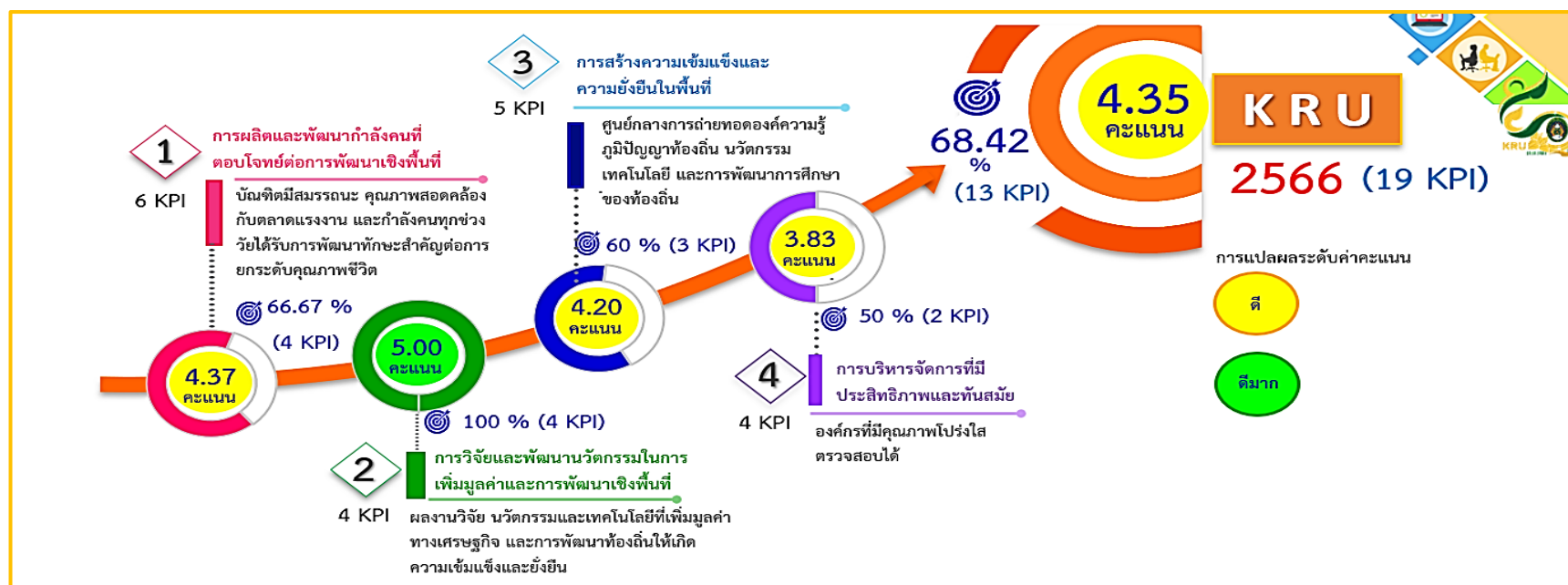
ค่าคะแนน 4.50-5.00 = การดำเนินงานระดับดีมาก

ค่าคะแนน 3.50-4.49 = การดำเนินงานระดับดี

ค่าคะแนน 2.50-3.49 = การดำเนินงานระดับพอใช้

ค่าคะแนน 1.50-2.49 = การดำเนินงานระดับต้องปรับปรุง

ค่าคะแนน 1.00-1.49 = การดำเนินงานระดับต้องปรับปรุงเร่งด่วน



ผลสัมฤทธิ์การดำเนินงานตามตัวชี้วัดความสำเร็จตามแผนปฏิบัติการประจำปีงบประมาณ พ.ศ.2566 (ตั้งแต่ 1 ตุลาคม 2565 - 30 กันยายน 2566) จำแนกตามยุทธศาสตร์

ยุทธศาสตร์-ตัวชี้วัด	หน่วยวัด	ผลการปฏิบัติราชการประจำปีงบประมาณ พ.ศ.2566 รอบ 12 เดือน								
		ค่าเป้าหมาย	เกณฑ์การให้คะแนน					ผลการดำเนินงาน	ค่าคะแนนที่ได้	การบรรลุเป้าหมาย (/=บรรลุ, X=ไม่บรรลุ)
			1	2	3	4	5			
มหาวิทยาลัยราชภัฏกาญจนบุรี (19 KPI)									4.35	68.42
ยุทธศาสตร์ 1 การผลิตและพัฒนากำลังคนที่ตอบโจทย์ต่อการพัฒนาเชิงพื้นที่ (6 KPI)									4.37	66.67
1.1 ร้อยละของบัณฑิตที่ได้ออกมาทำงานในระยะเวลา 1 ปี: ผลสัมฤทธิ์ทางการศึกษาสูงขึ้น (ในระบบ)	ร้อยละ	87	67	72	77	82	87	73.11	2.22	X
1.2 ร้อยละของบัณฑิตครูที่ได้รับบรรจุเข้าทำงานในภูมิภาค: ผลสัมฤทธิ์ทางการศึกษาสูงขึ้น (ในระบบ)	ร้อยละ	53	45	47	49	51	53	65.71	5.00	/
1.3 ร้อยละของบัณฑิตที่เป็นผู้ประกอบการ: ผลสัมฤทธิ์ทางการศึกษาสูงขึ้น (ในระบบ)	ร้อยละ	20	12	14	16	18	20	18.03	4.02	X
1.4 ระดับความสำเร็จแนวทางการพัฒนา และยกระดับทักษะเพื่อการทำงาน/ประกอบอาชีพ (Re skills, Up skills, New skills) (นอกระบบ)	ระดับ	4	-	1	2	3	4	4	5.00	/
1.5 จำนวนหลักสูตรที่พัฒนาและยกระดับทักษะเพื่อการทำงาน/ประกอบอาชีพ (Re skills, Up skills & New skills) (นอกระบบ)	หลักสูตร	10	2	4	6	8	10	10	5.00	/
1.6 จำนวนหลักสูตรเพื่อการพลิกโฉมมหาวิทยาลัยสู่การพัฒนากำลังคนภาคการผลิตและบริการเพื่อการพัฒนาเชิงพื้นที่	หลักสูตร	1	-	-	-	-	1	1	5.00	/

ผลสัมฤทธิ์การดำเนินงานตามเป้าหมายยุทธศาสตร์ที่ 1 การผลิตและพัฒนากำลังคนที่ตอบโจทย์ต่อการพัฒนาเชิงพื้นที่

เป้าหมาย
1

บัณฑิตมีสมรรถนะ

คุณภาพ สอดคล้องกับตลาดแรงงานและ
กำลังคนทุกช่วงวัย ได้รับการพัฒนา
ทักษะสำคัญต่อการยกระดับคุณภาพชีวิต

- พัฒนารูปแบบการเรียนรู้ที่ตอบโจทย์การพัฒนาประเทศ ในระดับท้องถิ่น และระดับภาค
- พัฒนาคุณภาพบัณฑิตและผู้เรียนสู่ความเป็นพลเมืองยุคดิจิทัล
- อาจารย์และนักศึกษามุ่งเน้นการทำงานร่วมกับพื้นที่ตามพันธกิจของมหาวิทยาลัย (ร่วมคิด ร่วมทำ แบบพันธมิตรและหุ้นส่วน (Partnership))
- พัฒนาทักษะกำลังคนวัยแรงงาน (upskill/reskill/new skill) มุ่งเน้นภาคอุตสาหกรรม การท่องเที่ยว และอุตสาหกรรมเกษตร และประชาชนในพื้นที่รับการถ่ายทอดการเรียนรู้เกษตรทฤษฎีใหม่
- พัฒนาการจัดการศึกษาสร้างทักษะทางสังคมและทักษะเชิงสมรรถนะโดยใช้ชุมชนเป็นฐาน (Social lab based)



●● ในระบบ

◎ หลักสูตรใหม่ 3 หลักสูตร ป.ตรี 2 หลักสูตร คือ หลักสูตร คบ. (สาขาวิชาการประถมศึกษา) (ครุ.) รองรับการจัดการเรียนการสอนของโรงเรียนสาธิต มจร. และหลักสูตร บธ.บ. (สาขาวิชาผู้ประกอบการและนวัตกรรมการจัดการท่องเที่ยว) (วจน.) และ ป.เอก 1 หลักสูตร คือ หลักสูตร ป.ร.ด. (สาขาวิชาการบริหารการศึกษา)

◎ หลักสูตรปรับปรุง 7 หลักสูตร ป.ตรี เน้นสมรรถนะ (วท. 2 หลักสูตร, มส. 2 หลักสูตร, วจน. 2 หลักสูตร, ทอ. 1 หลักสูตร)

●● นอก ระบบ

◎ บัณฑิตพันธุ์ใหม่ 1 หลักสูตร ประเภทประกาศนียบัตร (Non-Degree) การยกระดับทักษะการทำงานกลุ่มอุตสาหกรรม: หุ่นยนต์เพื่ออุตสาหกรรม รุ่นที่ 2 (ทอ.)
◎ หลักสูตรระยะสั้น 9 หลักสูตร คือ 1) การพัฒนากำลังคนวัยแรงงานภาคอุตสาหกรรมและการท่องเที่ยวและอุตสาหกรรมเกษตรอัจฉริยะ 3 หลักสูตร 2) หลักสูตรการถ่ายทอดการเรียนรู้เกษตรทฤษฎีใหม่ 3 หลักสูตร 3) หลักสูตรการพัฒนาสมรรถนะผู้บริหาร 3 หลักสูตร และ 4) การพัฒนากำลังคนภาคการผลิตและบริการเพื่อการพัฒนาเชิงพื้นที่ จำนวน 1 หลักสูตร คือ หลักสูตร Creative and Design thinking for Entrepreneurs ในการพัฒนาผลิตภัณฑ์ใหม่และธุรกิจต้นแบบในชุมชนท่องเที่ยวจังหวัดกาญจนบุรี

โครงการตามบริบทมหาวิทยาลัย (ด้านการยกระดับคุณภาพการศึกษา) (2,135,206 บ.)



●● มุ่งเน้นการจัดการเรียนการสอนแบบบูรณาการ

◎ เพิ่มทักษะ Soft skill ด้วยกระบวนการวิศวกรสังคม นวัตกรรมเพื่อสังคม/นวัตกรรมชุมชนของ มจร. มีการรับรองการนำผลงานไปใช้ประโยชน์หรือการสร้างผลกระทบที่ชัดเจนต่อสังคม/ชุมชน/ท้องถิ่น จำนวน 1 องค์ความรู้ 5 นวัตกรรม พัฒนา Social Enterprise โดยนักศึกษา/บัณฑิต มจร. 1 แห่ง คือ ชุมชนบ้านห้วยสะพานสามัคคี ตำบลหนองโรง อำเภอพนมทวน จังหวัดกาญจนบุรี
◎ พัฒนาสมรรถนะภาษาอังกฤษตามมาตรฐาน CEFR นักศึกษาชั้นปีที่ 4 มีความสามารถทางภาษาอังกฤษที่ระดับ B1 ●● นศ.อื่นที่ไม่ใช่ นศ.ครุ ร้อยละ 77.06 ●● นศ.ครุ ร้อยละ 71.51 ระดับ B2 ●● นศ.ครุ สาขาภาษาอังกฤษ ร้อยละ 6.25

โครงการพัฒนาสมรรถนะภาษาอังกฤษในศตวรรษที่ 21 สำหรับนักศึกษา (2,129,090 บ.)

โครงการพัฒนา Soft Skill ด้วยกระบวนการวิศวกรสังคม (1,049,262 บ.)



●● ยกระดับมาตรฐานสมรรถนะบัณฑิตครูสู่ความเป็นเลิศ

◎ เสริมทักษะ และคุณลักษณะความเป็นครูรายชั้นปี ตาม Model การพัฒนาและผลิตครู ◎ นิเทศ ติดตาม นักศึกษาฝึกสอน ด้วย Coaching and mentoring นักศึกษาและครูที่เลี้ยง ◎ ครูของครูได้รับการ up-skill/ Re-skill/New skill

โครงการยกระดับมาตรฐานสมรรถนะบัณฑิตครูสู่ความเป็นเลิศ (902,920 บ.)

โครงการตามบริบทมหาวิทยาลัย (ด้านการผลิตและพัฒนาครู) (160,4400 บ.)



●● ยกระดับศักยภาพคนทุกช่วงวัย

◎ ฝึกอบรมหลักสูตรระยะสั้นกำลังคนวัยแรงงาน ภาคอุตสาหกรรมการท่องเที่ยว 100 คน และอุตสาหกรรมเกษตรอัจฉริยะ 100 คน ◎ ฝึกอบรมหลักสูตรการถ่ายทอดการเรียนรู้เกษตรทฤษฎีใหม่ 150 คน

โครงการพลิกโฉมมหาวิทยาลัยราชภัฏกาญจนบุรี (Reinventing KRU)

(งบม.2565 รายได้อื่น บัญชีรับฝาก 1,400,000 บ.)



KRU

ยุทธศาสตร์-ตัวชี้วัด	หน่วยวัด	ผลการปฏิบัติราชการประจำปีงบประมาณ พ.ศ.2566 รอบ 12 เดือน								
		ค่าเป้าหมาย	เกณฑ์การให้คะแนน					ผลการดำเนินงาน	ค่าคะแนนที่ได้	การบรรลุ (/=บรรลุ, X=ไม่บรรลุ)
			1	2	3	4	5			
ยุทธศาสตร์ 2 การวิจัยและพัฒนานวัตกรรมในการเพิ่มมูลค่าและการพัฒนาเชิงพื้นที่ (4 KPI)									5.00	100
2.1 จำนวนผลงานวิจัย นวัตกรรม และเทคโนโลยีสู่การเพิ่มมูลค่าทางเศรษฐกิจของท้องถิ่นและพื้นที่	ผลงาน	50	43	45	47	48	50	61	5.00	/
2.2 จำนวนผลงานวิจัย/นวัตกรรม/องค์ความรู้/เทคโนโลยีที่จัดทรัพย์สินทางปัญญา	ผลงาน	9	8	9	10	11	12	17	5.00	/
2.3 ร้อยละของผลงานวิจัย งานสร้างสรรค์ หรือนวัตกรรม และเทคโนโลยีที่นำไปใช้ประโยชน์ต่อท้องถิ่นและพื้นที่	ร้อยละ	60	52	54	56	58	60	62.96	5.00	/
2.4 จำนวนผลงานวิจัยและนวัตกรรมที่ตีพิมพ์เผยแพร่ระดับชาติ หรือนานาชาติ	ผลงาน	50	42	44	46	48	50	135	5.00	/
ยุทธศาสตร์ 3 การสร้างความเข้มแข็งและความยั่งยืนในพื้นที่ (5 KPI)									4.20	60
3.1 ระดับความสำเร็จของศูนย์ความเป็นเลิศในการพัฒนาศักยภาพครูและบุคลากรทางการศึกษา: ศูนย์ความเป็นเลิศของท้องถิ่นในการพัฒนาคุณภาพและเพิ่มมูลค่าทางเศรษฐกิจในพื้นที่	ระดับ	3	-	-	1	2	3	1	3.00	X
3.2 ระดับความสำเร็จของศูนย์บริการทดสอบ รับรองคุณภาพและมาตรฐานด้านเกษตร อาหาร เทคโนโลยี และการท่องเที่ยวของท้องถิ่นและพื้นที่: ศูนย์ความเป็นเลิศของท้องถิ่นในการพัฒนาคุณภาพและเพิ่มมูลค่าทางเศรษฐกิจในพื้นที่	ระดับ	3	-	-	1	2	3	1	3.00	X
3.3 จำนวนโครงการ/กิจกรรมเพื่อการส่งเสริม สืบสาน อนุรักษ์ ศิลปวัฒนธรรม และภูมิปัญญาท้องถิ่น	โครงการ/ กิจกรรม	7	3	4	5	6	7	17	5.00	/
3.4 ระดับความสำเร็จของโครงการยกระดับสินค้าเกษตร เกษตรปลอดภัย อาหาร และการท่องเที่ยวของท้องถิ่นและพื้นที่	ระดับ	3	-	-	1	2	3	3	5.00	/
3.5 ระดับความสำเร็จของโครงการการพัฒนาคุณภาพการศึกษาของท้องถิ่นและพื้นที่	ระดับ	4	-	1	2	3	4	5	5.00	/

ผลสัมฤทธิ์การดำเนินงานตาม เป้าหมายยุทธศาสตร์ที่ 2 การวิจัยและพัฒนานวัตกรรมในการเพิ่มมูลค่าและการพัฒนาเชิงพื้นที่ และ เป้าหมายยุทธศาสตร์ที่ 3 การสร้างความเข้มแข็งและความยั่งยืนในพื้นที่



ยุทธศาสตร์-ตัวชี้วัด	หน่วย วัด	ผลการปฏิบัติราชการประจำปีงบประมาณ พ.ศ.2566 รอบ 12 เดือน									
		ค่า เป้าหมาย	เกณฑ์การให้คะแนน					ผลการ ดำเนินงาน	ค่าคะแนน ที่ได้	การบรรลุ เป้าหมาย (/=บรรลุ, X=ไม่บรรลุ)	
			1	2	3	4	5				
ยุทธศาสตร์ 4 การบริหารจัดการที่มีประสิทธิภาพและทันสมัย (4 KPI)										3.83	50.00
4.1 ระดับผลการประเมินคุณธรรมและความโปร่งใสการบริหารงาน ภาครัฐ	คะแนน	90	82	84	86	88	90	86.63	3.32	x	
4.2 ระดับความสำเร็จของการพัฒนาองค์กรให้พร้อมรับการ เปลี่ยนแปลง	ระดับ	4	-	1	2	3	4	4	5.00	/	
4.3 ระดับความสำเร็จของการระดมทุนการหารายได้เพิ่มขึ้น	ระดับ	4	-	1	2	3	4	1	2.00	X	
4.4 ระดับความสำเร็จของการพัฒนามหาวิทยาลัย สู่มหาวิทยาลัยสีเขียว (green university)	ระดับ	4	-	1	2	3	4	4	5.00	/	

เป้าหมาย
4

องค์กรที่มีคุณภาพ โปร่งใส ตรวจสอบได้

- ใช้ระบบเทคโนโลยีสารสนเทศ สู่การเป็นมหาวิทยาลัยดิจิทัล (Digital University)
- ประเมินค่า สร้างสมดุล และขยายผลการเรียนรู้ที่ได้ในการนำไปใช้ประโยชน์ด้านการอนุรักษ์และการใช้ทรัพยากรในท้องถิ่นอย่างสมดุล



01 โครงการตามบริบทมหาวิทยาลัย (การปรับปรุงพัฒนาระบบบริหารจัดการให้มีประสิทธิภาพ โปร่งใสและมีธรรมาภิบาล) (7,488,785.19 บ.)

- ผลการประเมินคุณธรรมความโปร่งใส การบริหารงานภาครัฐ (ITA) ร้อยละ 86.63
- การจัดอันดับเว็บมหาวิทยาลัย **Webometric 2023 (พ.ศ.2566)**

ม.ค.	อันดับ 50 ของประเทศ	อันดับ 10 ของกลุ่ม มรภ.
ก.ค.	อันดับ 57 ของประเทศ	อันดับ 13 ของกลุ่ม มรภ.
- ยกระดับคุณภาพการศึกษาสู่มาตรฐานในระดับสากล (AUNQA) พัฒนาระบบประกันคุณภาพที่ได้มาตรฐาน พร้อมรับการประเมินคุณภาพภายนอก ระดับอุดมศึกษา ในปีการศึกษา 2566
- สนับสนุนให้นำใช้โปรแกรมสนับสนุนระบบสารสนเทศ เพิ่มประสิทธิภาพการทำงานด้านการบริหาร (แผนงาน/พัสดุ/งบประมาณ/สารบรรณ) และด้านการจัดการศึกษา (ลงทะเบียนเรียน/คำร้องออนไลน์/คู่มือออนไลน์/ดิจิทัลทรานส์คริปต์) สู่การเป็นมหาวิทยาลัยดิจิทัล (Digital University)

02 โครงการพัฒนาแผนบริหารจัดการทรัพยากรชุมชนเพื่อการพัฒนาอย่างยั่งยืน (SDG) (1,221,174 บ.)

- ปีงบประมาณ พ.ศ. 2566 (ปีแรก) ของการเข้าสู่การจัดอันดับมหาวิทยาลัยสีเขียว ของ UI Green Metric World University Ranking 2023 ผลการจัดอันดับการพัฒนาสู่มหาวิทยาลัยสีเขียว

อันดับ 1006 ของโลก	อันดับ 52 ของประเทศ	อันดับ 21 ของกลุ่ม มรภ.
--------------------	---------------------	-------------------------
- การจัดทำแผนพัฒนามหาวิทยาลัยสู่การเป็นมหาวิทยาลัย SDG ในปีงบประมาณ พ.ศ. 2566 (ปีแรก) เข้ารับการประเมินของ THE Impact Rankings 2024: 5 เป้าหมายการพัฒนาที่ยั่งยืน
 - มีแผนบริหารจัดการทรัพยากรชุมชนในการใช้ประโยชน์พัฒนาด้านเศรษฐกิจ ท่องเที่ยว และสังคม จำนวน 2 แผน คือ ตำบลห้วยเขย่ง อำเภอทองผาภูมิ จังหวัดกาญจนบุรี และตำบลสาส์ อำเภอบางปลาม้า จังหวัดสุพรรณบุรี

03 โครงการพลิกโฉมมหาวิทยาลัยราชภัฏกาญจนบุรี (Reinventing KRU) (งปม.2565 รายได้อื่น บัญชีรับฝาก 1,400,000 บ.)

- พัฒนาสมรรถนะบุคลากร 3 ระดับ บุคลากรสายวิชาการ บุคลากรสายสนับสนุน และบุคลากรสายบริหาร
- ปรับปรุงกฎ ระเบียบ ข้อบังคับที่สอดคล้องกับการบริการภาครัฐที่เป็นดิจิทัล





รายละเอียดผลสัมฤทธิ์การดำเนินงานตามตัวชี้วัดความสำเร็จ
แผนปฏิบัติการประจำปีงบประมาณ พ.ศ.2566
(ตั้งแต่ 1 ตุลาคม 2565 - 30 กันยายน 2566)

ยุทธศาสตร์ 1 การผลิตและพัฒนากำลังคนที่ตอบโจทย์ต่อการพัฒนาเชิงพื้นที่ (6 KPI)

เป้าประสงค์ บัณฑิตมีสมรรถนะ คุณภาพสอดคล้องกับตลาดแรงงาน และกำลังคนทุกช่วงวัยได้รับการพัฒนาทักษะสำคัญต่อการยกระดับคุณภาพชีวิต

ตัวชี้วัด	หน่วย	ค่าเป้าหมาย	ผลการดำเนินงาน	รายละเอียดผลการดำเนินงาน โครงการ/กิจกรรม																																						
1.1 ร้อยละของบัณฑิตที่ได้งานทำในระยะเวลา 1 ปี: ผลสัมฤทธิ์ทางการศึกษาสูงขึ้น (ในระบบ)	ร้อยละ	87	73.11	<p>มหาวิทยาลัยราชภัฏกาญจนบุรีมีการติดตามภาวะการมีงานทำของบัณฑิตที่สำเร็จการศึกษา ในปีการศึกษา 2565 พบว่า ในช่วงระยะเวลา 1 ปี อัตราการมีงานทำของบัณฑิตมหาวิทยาลัยราชภัฏกาญจนบุรีสูงขึ้น ร้อยละ 4.39 โดยบัณฑิตได้งานทำร้อยละ 73.11</p> <p>ข้อมูลพื้นฐาน:</p> <table border="1"> <thead> <tr> <th rowspan="2">หน่วยงานระดับมหาวิทยาลัย-คณะ</th> <th colspan="3">หลังจบการศึกษาบัณฑิตที่ได้งานทำในระยะเวลา 1 ปี</th> <th rowspan="2">ร้อยละการตอบแบบสำรวจ</th> </tr> <tr> <th>ร้อยละ</th> <th>จำนวนที่ได้งานทำ (คน)</th> <th>จำนวนทั้งหมดที่ตอบ (คน)</th> </tr> </thead> <tbody> <tr> <td>มหาวิทยาลัยราชภัฏกาญจนบุรี</td> <td>73.11</td> <td>416</td> <td>569</td> <td>74.66</td> </tr> <tr> <td>1. คณะครุศาสตร์</td> <td>70.94</td> <td>144</td> <td>203</td> <td>75.90</td> </tr> <tr> <td>2. คณะมนุษยศาสตร์และสังคมศาสตร์</td> <td>74.16</td> <td>66</td> <td>89</td> <td>73.68</td> </tr> <tr> <td>3. คณะวิทยาศาสตร์และเทคโนโลยี</td> <td>84.21</td> <td>48</td> <td>57</td> <td>83.78</td> </tr> <tr> <td>4. คณะวิทยาการจัดการ</td> <td>73.65</td> <td>109</td> <td>148</td> <td>71.20</td> </tr> <tr> <td>5. คณะเทคโนโลยีอุตสาหกรรม</td> <td>68.06</td> <td>49</td> <td>72</td> <td>77.06</td> </tr> </tbody> </table> <p>เอกสารที่เกี่ยวข้อง: สถาบันวิจัยและพัฒนา. (2566). การติดตามภาวะการมีงานทำและคุณภาพของบัณฑิต. ค้นจาก https://survey.kru.ac.th/?p=1361</p> <p>การกำกับตัวชี้วัด: ผู้กำกับ/ดูแล: รองอธิการบดีที่ได้รับมอบหมาย หน่วยงานที่รับผิดชอบหลัก: สถาบันวิจัยและพัฒนา</p>	หน่วยงานระดับมหาวิทยาลัย-คณะ	หลังจบการศึกษาบัณฑิตที่ได้งานทำในระยะเวลา 1 ปี			ร้อยละการตอบแบบสำรวจ	ร้อยละ	จำนวนที่ได้งานทำ (คน)	จำนวนทั้งหมดที่ตอบ (คน)	มหาวิทยาลัยราชภัฏกาญจนบุรี	73.11	416	569	74.66	1. คณะครุศาสตร์	70.94	144	203	75.90	2. คณะมนุษยศาสตร์และสังคมศาสตร์	74.16	66	89	73.68	3. คณะวิทยาศาสตร์และเทคโนโลยี	84.21	48	57	83.78	4. คณะวิทยาการจัดการ	73.65	109	148	71.20	5. คณะเทคโนโลยีอุตสาหกรรม	68.06	49	72	77.06
หน่วยงานระดับมหาวิทยาลัย-คณะ	หลังจบการศึกษาบัณฑิตที่ได้งานทำในระยะเวลา 1 ปี			ร้อยละการตอบแบบสำรวจ																																						
	ร้อยละ	จำนวนที่ได้งานทำ (คน)	จำนวนทั้งหมดที่ตอบ (คน)																																							
มหาวิทยาลัยราชภัฏกาญจนบุรี	73.11	416	569	74.66																																						
1. คณะครุศาสตร์	70.94	144	203	75.90																																						
2. คณะมนุษยศาสตร์และสังคมศาสตร์	74.16	66	89	73.68																																						
3. คณะวิทยาศาสตร์และเทคโนโลยี	84.21	48	57	83.78																																						
4. คณะวิทยาการจัดการ	73.65	109	148	71.20																																						
5. คณะเทคโนโลยีอุตสาหกรรม	68.06	49	72	77.06																																						

ตัวชี้วัด	หน่วย	ค่าเป้าหมาย	ผลการดำเนินงาน	รายละเอียดผลการดำเนินงาน โครงการ/กิจกรรม																																																											
1.2 ร้อยละของบัณฑิตครูที่ได้รับบรรจุเข้าทำงานในภูมิภาค: ผลสัมฤทธิ์ทางการศึกษาสูงขึ้น (ในระบบ)	ร้อยละ	53	65.71	<p>มหาวิทยาลัยราชภัฏกาญจนบุรีมีการติดตามภาวะการมีงานทำของบัณฑิตครูที่ได้รับบรรจุเข้าทำงานในภูมิภาค ในปีการศึกษา 2565 พบว่า บัณฑิตครู ร้อยละ 65.71 ได้รับการบรรจุเข้าทำงานในภูมิภาค ในจังหวัดกาญจนบุรี สุพรรณบุรี</p> <p>ข้อมูลพื้นฐาน:</p> <table border="1"> <thead> <tr> <th rowspan="2">คณะ-หลักสูตรสาขาวิชา</th> <th colspan="3">หลังจบการศึกษา บัณฑิตครูที่ได้รับบรรจุเข้าทำงาน ในภูมิภาค</th> </tr> <tr> <th>ร้อยละ</th> <th>จำนวน ที่ได้งานทำใน ภูมิภาค (คน)</th> <th>จำนวน บัณฑิตที่มี งานทำใน 1 ปี (คน)</th> </tr> </thead> <tbody> <tr> <td>มหาวิทยาลัยราชภัฏกาญจนบุรี</td> <td>65.71</td> <td>115</td> <td>158</td> </tr> <tr> <td>คณะครุศาสตร์</td> <td>68.38</td> <td>93</td> <td>125</td> </tr> <tr> <td>1. สาขาการศึกษาปฐมวัย</td> <td>83.33</td> <td>15</td> <td>16</td> </tr> <tr> <td>2. สาขาวิชาคณิตศาสตร์</td> <td>69.23</td> <td>9</td> <td>10</td> </tr> <tr> <td>3. สาขาวิชาวิทยาศาสตร์ทั่วไป</td> <td>70.59</td> <td>12</td> <td>14</td> </tr> <tr> <td>4. สาขาวิชาภาษาอังกฤษ</td> <td>56.00</td> <td>14</td> <td>19</td> </tr> <tr> <td>5. สาขาวิชาภาษาไทย</td> <td>75.00</td> <td>18</td> <td>22</td> </tr> <tr> <td>6. สาขาวิชาสังคมศึกษา</td> <td>83.33</td> <td>10</td> <td>22</td> </tr> <tr> <td>7. สาขาวิชาพลศึกษา</td> <td>56.00</td> <td>14</td> <td>19</td> </tr> <tr> <td>8. สาขาวิชาเทคโนโลยีการศึกษาและ คอมพิวเตอร์</td> <td>50.00</td> <td>1</td> <td>3</td> </tr> <tr> <td>คณะวิทยาศาสตร์และเทคโนโลยี</td> <td>56.41</td> <td>22</td> <td>33</td> </tr> <tr> <td>9. สาขาวิชาคหกรรมศาสตร์ศึกษา</td> <td>81.25</td> <td>13</td> <td>14</td> </tr> <tr> <td>10. คอมพิวเตอร์ศึกษา</td> <td>39.13</td> <td>9</td> <td>19</td> </tr> </tbody> </table>	คณะ-หลักสูตรสาขาวิชา	หลังจบการศึกษา บัณฑิตครูที่ได้รับบรรจุเข้าทำงาน ในภูมิภาค			ร้อยละ	จำนวน ที่ได้งานทำใน ภูมิภาค (คน)	จำนวน บัณฑิตที่มี งานทำใน 1 ปี (คน)	มหาวิทยาลัยราชภัฏกาญจนบุรี	65.71	115	158	คณะครุศาสตร์	68.38	93	125	1. สาขาการศึกษาปฐมวัย	83.33	15	16	2. สาขาวิชาคณิตศาสตร์	69.23	9	10	3. สาขาวิชาวิทยาศาสตร์ทั่วไป	70.59	12	14	4. สาขาวิชาภาษาอังกฤษ	56.00	14	19	5. สาขาวิชาภาษาไทย	75.00	18	22	6. สาขาวิชาสังคมศึกษา	83.33	10	22	7. สาขาวิชาพลศึกษา	56.00	14	19	8. สาขาวิชาเทคโนโลยีการศึกษาและ คอมพิวเตอร์	50.00	1	3	คณะวิทยาศาสตร์และเทคโนโลยี	56.41	22	33	9. สาขาวิชาคหกรรมศาสตร์ศึกษา	81.25	13	14	10. คอมพิวเตอร์ศึกษา	39.13	9	19
คณะ-หลักสูตรสาขาวิชา	หลังจบการศึกษา บัณฑิตครูที่ได้รับบรรจุเข้าทำงาน ในภูมิภาค																																																														
	ร้อยละ	จำนวน ที่ได้งานทำใน ภูมิภาค (คน)	จำนวน บัณฑิตที่มี งานทำใน 1 ปี (คน)																																																												
มหาวิทยาลัยราชภัฏกาญจนบุรี	65.71	115	158																																																												
คณะครุศาสตร์	68.38	93	125																																																												
1. สาขาการศึกษาปฐมวัย	83.33	15	16																																																												
2. สาขาวิชาคณิตศาสตร์	69.23	9	10																																																												
3. สาขาวิชาวิทยาศาสตร์ทั่วไป	70.59	12	14																																																												
4. สาขาวิชาภาษาอังกฤษ	56.00	14	19																																																												
5. สาขาวิชาภาษาไทย	75.00	18	22																																																												
6. สาขาวิชาสังคมศึกษา	83.33	10	22																																																												
7. สาขาวิชาพลศึกษา	56.00	14	19																																																												
8. สาขาวิชาเทคโนโลยีการศึกษาและ คอมพิวเตอร์	50.00	1	3																																																												
คณะวิทยาศาสตร์และเทคโนโลยี	56.41	22	33																																																												
9. สาขาวิชาคหกรรมศาสตร์ศึกษา	81.25	13	14																																																												
10. คอมพิวเตอร์ศึกษา	39.13	9	19																																																												

ตัวชี้วัด	หน่วย	ค่าเป้าหมาย	ผลการดำเนินงาน	รายละเอียดผลการดำเนินงาน โครงการ/กิจกรรม
				<p>เอกสารที่เกี่ยวข้อง: สถาบันวิจัยและพัฒนา. (2566). การติดตามภาวะการมีงานทำและคุณภาพของบัณฑิต. ค้นจาก https://survey.kru.ac.th/?p=1361</p> <p>การกำกับตัวชี้วัด: ผู้กำกับ/ดูแล: รองอธิการบดีที่ได้รับมอบหมาย หน่วยงานที่รับผิดชอบหลัก: สถาบันวิจัยและพัฒนา</p>

ตัวชี้วัด	หน่วย	ค่าเป้าหมาย	ผลการดำเนินงาน	รายละเอียดผลการดำเนินงาน โครงการ/กิจกรรม																															
1.3 ร้อยละของบัณฑิตที่ เป็นผู้ประกอบการ: ผลสัมฤทธิ์ทางการศึกษาสูงขึ้น (ในระบบ)	ร้อยละ	20	18.03	<p>ในปีงบประมาณ พ.ศ.2566 มหาวิทยาลัยราชภัฏกาญจนบุรีมีการติดตามภาวะการมีงานทำของบัณฑิตที่สำเร็จการศึกษา ในปีการศึกษา 2565 พบว่า บัณฑิตที่ได้ออกมาทำงานในระยะเวลา 1 ปี เป็นผู้ประกอบการ ร้อยละ 18.03</p> <p>ข้อมูลพื้นฐาน:</p> <table border="1"> <thead> <tr> <th rowspan="2">หน่วยงาน ระดับมหาวิทยาลัย-คณะ</th> <th colspan="3">หลังจบการศึกษา บัณฑิตที่ได้ออกมาทำงาน ระยะเวลา 1 ปี</th> </tr> <tr> <th>ร้อยละ</th> <th>จำนวน บัณฑิต ผู้ประกอบการ (คน)</th> <th>จำนวน ที่ได้ออกมา ทำงาน (คน)</th> </tr> </thead> <tbody> <tr> <td>มหาวิทยาลัยราชภัฏกาญจนบุรี</td> <td>18.03</td> <td>75</td> <td>416</td> </tr> <tr> <td>1. คณะครุศาสตร์</td> <td>15.97</td> <td>23</td> <td>144</td> </tr> <tr> <td>2. คณะมนุษยศาสตร์และสังคมศาสตร์</td> <td>43.94</td> <td>29</td> <td>66</td> </tr> <tr> <td>3. คณะวิทยาศาสตร์และเทคโนโลยี</td> <td>29.17</td> <td>14</td> <td>48</td> </tr> <tr> <td>4. คณะวิทยาการจัดการ</td> <td>4.59</td> <td>5</td> <td>109</td> </tr> <tr> <td>5. คณะเทคโนโลยีอุตสาหกรรม</td> <td>8.16</td> <td>4</td> <td>49</td> </tr> </tbody> </table> <p>เอกสารที่เกี่ยวข้อง: สถาบันวิจัยและพัฒนา. (2566). การติดตามภาวะการมีงานทำและคุณภาพของบัณฑิต. ค้นจาก https://survey.kru.ac.th/?p=1361</p> <p>การกำกับตัวชี้วัด: ผู้กำกับ/ดูแล: รองอธิการบดีที่ได้รับมอบหมาย หน่วยงานที่รับผิดชอบหลัก: สถาบันวิจัยและพัฒนา</p>	หน่วยงาน ระดับมหาวิทยาลัย-คณะ	หลังจบการศึกษา บัณฑิตที่ได้ออกมาทำงาน ระยะเวลา 1 ปี			ร้อยละ	จำนวน บัณฑิต ผู้ประกอบการ (คน)	จำนวน ที่ได้ออกมา ทำงาน (คน)	มหาวิทยาลัยราชภัฏกาญจนบุรี	18.03	75	416	1. คณะครุศาสตร์	15.97	23	144	2. คณะมนุษยศาสตร์และสังคมศาสตร์	43.94	29	66	3. คณะวิทยาศาสตร์และเทคโนโลยี	29.17	14	48	4. คณะวิทยาการจัดการ	4.59	5	109	5. คณะเทคโนโลยีอุตสาหกรรม	8.16	4	49
หน่วยงาน ระดับมหาวิทยาลัย-คณะ	หลังจบการศึกษา บัณฑิตที่ได้ออกมาทำงาน ระยะเวลา 1 ปี																																		
	ร้อยละ	จำนวน บัณฑิต ผู้ประกอบการ (คน)	จำนวน ที่ได้ออกมา ทำงาน (คน)																																
มหาวิทยาลัยราชภัฏกาญจนบุรี	18.03	75	416																																
1. คณะครุศาสตร์	15.97	23	144																																
2. คณะมนุษยศาสตร์และสังคมศาสตร์	43.94	29	66																																
3. คณะวิทยาศาสตร์และเทคโนโลยี	29.17	14	48																																
4. คณะวิทยาการจัดการ	4.59	5	109																																
5. คณะเทคโนโลยีอุตสาหกรรม	8.16	4	49																																

ตัวชี้วัด	หน่วย	ค่าเป้าหมาย	ผลการดำเนินงาน	รายละเอียดผลการดำเนินงาน โครงการ/กิจกรรม
<p>1.4 ระดับความสำเร็จแนวทางการพัฒนา และยกระดับทักษะเพื่อการทำงาน/ประกอบอาชีพ (Re skills, Up skills, New skills) (นอก ระบบ)</p> <p>ระดับ 1 มีการสำรวจ/การวิเคราะห์/การศึกษาความจำเป็นในการจัดทำหลักสูตร</p> <p>ระดับ 2 มีการสร้าง/พัฒนา/ปรับปรุงหลักสูตรเพื่อยกระดับทักษะการทำงาน/ประกอบอาชีพ</p> <p>ระดับ 3 มีการนำหลักสูตรมาใช้ในการยกระดับทักษะการทำงาน/ประกอบอาชีพ</p> <p>ระดับ 4 มีการติดตาม ประเมินผล</p> <p>ระดับ 5 มีการนำผลจากการติดตาม และประเมินผลมาปรับปรุง/พัฒนา</p>	ระดับ	4	4	<p>มหาวิทยาลัยราชภัฏกาญจนบุรีมีแนวทางการพัฒนา และยกระดับทักษะเพื่อการทำงาน/ประกอบอาชีพ (Re skills, Up skills, New skills) (นอกระบบ) มีผลการดำเนินงานได้สำเร็จ 4 ระดับ ดังนี้</p> <p>ระดับ 1 มีการศึกษาความจำเป็นในการจัดทำหลักสูตร ดังนี้</p> <ol style="list-style-type: none"> 1) ภายใต้โครงการพลิกโฉมอุดมศึกษาของมหาวิทยาลัยราชภัฏกาญจนบุรี (Reinventing University) ประจำปีงบประมาณ พ.ศ.2565 ภายใต้โปรแกรม 16 แผนงานวิจัยด้านการยกระดับการวิจัยและพัฒนานวัตกรรมในสถาบันอุดมศึกษา 2) ภายใต้โครงการพลิกโฉมอุดมศึกษาของมหาวิทยาลัยราชภัฏกาญจนบุรี (Reinventing University) ประจำปีงบประมาณ พ.ศ.2566 ภายใต้โปรแกรม 25 แผนงานพัฒนาระบบ ววน. ในสถาบันอุดมศึกษาเพื่อพลิกโฉมมหาวิทยาลัย 3) การดำเนินงานตามแผนงานยุทธศาสตร์พัฒนาศักยภาพคนตลอดช่วงชีวิต ภายใต้โครงการเร่งรัดและขยายผลการจัดหลักสูตรพัฒนาบุคลากรตามแนวทาง CWIE+EEC Model Type A <p>ระดับ 2 มีการสร้าง และพัฒนาหลักสูตรเพื่อยกระดับทักษะการทำงาน/ประกอบอาชีพ ดังนี้</p> <ol style="list-style-type: none"> 1) ภายใต้โครงการพลิกโฉมอุดมศึกษาของมหาวิทยาลัยราชภัฏกาญจนบุรี (Reinventing University) ประจำปีงบประมาณ พ.ศ.2565 ภายใต้โปรแกรม 16 แผนงานวิจัยด้านการยกระดับการวิจัยและพัฒนานวัตกรรมในสถาบันอุดมศึกษา <ul style="list-style-type: none"> ○ หลักสูตรระยะสั้นในการพัฒนากำลังคนวัยแรงงาน ภาคอุตสาหกรรม ท่องเที่ยวและอุตสาหกรรมเกษตรอัจฉริยะ จำนวน 3 หลักสูตร ○ หลักสูตรการถ่ายทอดการเรียนรู้เกษตรทฤษฎีใหม่สำหรับ ประชาชนในพื้นที่จังหวัดกาญจนบุรี จำนวน 3 หลักสูตร

ตัวชี้วัด	หน่วย	ค่าเป้าหมาย	ผลการดำเนินงาน	รายละเอียดผลการดำเนินงาน โครงการ/กิจกรรม
				<ul style="list-style-type: none"> ○ หลักสูตรการพัฒนาสมรรถนะบุคลากร: บุคลากรทางการศึกษามหาวิทยาลัยราชภัฏกาญจนบุรี จำนวน 3 หลักสูตร 2) ภายใต้โครงการพลิกโฉมอุดมศึกษาของมหาวิทยาลัยราชภัฏกาญจนบุรี (Reinventing University) ประจำปีงบประมาณ พ.ศ.2566 ภายใต้โปรแกรม 25 แผนงานพัฒนาระบบ ววน. ในสถาบันอุดมศึกษาเพื่อพลิกโฉมมหาวิทยาลัย โดยมีหลักสูตรระยะสั้น: หลักสูตร Creative and Design thinking for Entrepreneurs ในการพัฒนาผลิตภัณฑ์ใหม่และธุรกิจต้นแบบในชุมชนท่องเที่ยวจังหวัดกาญจนบุรี ซึ่งดำเนินการโดยคณะวิทยาการจัดการ 3) การดำเนินงานตามแผนงานยุทธศาสตร์พัฒนาศักยภาพคนตลอดช่วงชีวิต ภายใต้โครงการเร่งรัดและขยายผลการจัดหลักสูตรพัฒนาบุคลากรตารแนวทาง CWIE+EEC Model Type A ซึ่งดำเนินการโดยคณะเทคโนโลยีอุตสาหกรรม <p>ระดับ 3 มีการนำหลักสูตรมาใช้ในการยกระดับทักษะการทำงาน/ประกอบอาชีพ</p> <p>3.1) ภายใต้การดำเนินงานคณะกรรมการโครงการพลิกโฉมอุดมศึกษาของมหาวิทยาลัยราชภัฏกาญจนบุรี (Reinventing University) ประจำปีงบประมาณ พ.ศ.2565 โครงการการพัฒนาและยกระดับกำลังคนสู่การพัฒนาเชิงพื้นที่ มีการนำหลักสูตรมาใช้ในการยกระดับทักษะการทำงาน/ประกอบอาชีพ ดังนี้</p> <ul style="list-style-type: none"> ○ หลักสูตรระยะสั้นในการพัฒนากำลังคนวัยแรงงาน ภาคอุตสาหกรรม การท่องเที่ยวและอุตสาหกรรมเกษตรอัจฉริยะ จำนวน 3 หลักสูตร ○ หลักสูตรการถ่ายทอดการเรียนรู้เกษตรทฤษฎีใหม่สำหรับ ประชาชนในพื้นที่จังหวัดกาญจนบุรี จำนวน 3 หลักสูตร ○ หลักสูตรการพัฒนาสมรรถนะบุคลากร: บุคลากรทางการศึกษามหาวิทยาลัยราชภัฏกาญจนบุรี จำนวน 3 หลักสูตร <p>ระดับ 4 มีการติดตาม ประเมินผลการดำเนินงานภายใต้ความสำเร็จตามแนวทางการพัฒนา และยกระดับทักษะเพื่อการทำงาน/ประกอบอาชีพ (Re skills, Up skills, New skills) ดังนี้</p>

ตัวชี้วัด	หน่วย	ค่าเป้าหมาย	ผลการดำเนินงาน	รายละเอียดผลการดำเนินงาน โครงการ/กิจกรรม
				<p>1) รายงานผลการดำเนินงานรอบ 12 เดือน reinventing university ประจำปีงบประมาณ พ.ศ. 2565 โครงการการพัฒนาและยกระดับกำลังคนสู่การพัฒนาเชิงพื้นที่ Development and upgrading of manpower to spatial development projects</p> <p>2) รายงานผลการดำเนินงานรอบ 6 เดือน ภายใต้โครงการพลิกโฉมอุดมศึกษาของมหาวิทยาลัยราชภัฏกาญจนบุรี (Reinventing University) ประจำปีงบประมาณ พ.ศ.2566 โปรแกรม 25 แผนงานพัฒนาระบบ ววน. ในสถาบันอุดมศึกษาเพื่อพลิกโฉมมหาวิทยาลัย รอบ 6 เดือน</p> <p>เอกสารที่เกี่ยวข้อง: มหาวิทยาลัยราชภัฏกาญจนบุรี. (2566). รายงานฉบับสมบูรณ์ ประจำปีงบประมาณ พ.ศ.2565 โครงการการพัฒนาและยกระดับกำลังคนสู่การพัฒนาเชิงพื้นที่. กาญจนบุรี: ผู้แต่ง.</p> <p>มหาวิทยาลัยราชภัฏกาญจนบุรี. (2566). ผลการดำเนินงานรอบ 6 เดือน ภายใต้โครงการพลิกโฉมอุดมศึกษาของมหาวิทยาลัยราชภัฏกาญจนบุรี (Reinventing University) ประจำปีงบประมาณ พ.ศ.2566 โปรแกรม 25 แผนงานพัฒนาระบบ ววน.ในสถาบันอุดมศึกษาเพื่อพลิกโฉมมหาวิทยาลัย. กาญจนบุรี: ผู้แต่ง.</p> <p>การกำกับตัวชี้วัด: ผู้กำกับ/ดูแล: รองอธิการบดีที่ได้รับมอบหมาย หน่วยงานที่รับผิดชอบหลัก:</p> <ol style="list-style-type: none"> คณะกรรมการดำเนินงานโครงการพลิกโฉมอุดมศึกษาของมหาวิทยาลัยราชภัฏกาญจนบุรี (Reinventing University) ประจำปีงบประมาณ พ.ศ.2565 คณะกรรมการดำเนินงานโครงการพลิกโฉมอุดมศึกษาของมหาวิทยาลัยราชภัฏกาญจนบุรี (Reinventing University) ประจำปีงบประมาณ พ.ศ.2566

ตัวชี้วัด	หน่วย	ค่าเป้าหมาย	ผลการดำเนินงาน	รายละเอียดผลการดำเนินงาน โครงการ/กิจกรรม
1.5 จำนวนหลักสูตรที่พัฒนาและยกระดับทักษะเพื่อการทำงาน/ประกอบอาชีพ (Re skills, Up skills & New skills) (นอกระบบ)	หลักสูตร	10	10	<p>มหาวิทยาลัยราชภัฏกาญจนบุรีมีหลักสูตรที่ได้รับการพัฒนาและยกระดับทักษะเพื่อการทำงาน/ประกอบอาชีพ (Re skills, Up skills & New skills) (นอกระบบ) จำนวน 10 หลักสูตร ภายใต้แผนการดำเนินงานดังนี้</p> <ul style="list-style-type: none"> ● ตามบันทึกข้อตกลงการจัดสรรเงินอุดหนุนและการส่งมอบผลการดำเนินงาน ภายใต้โครงการพลิกโฉมอุดมศึกษาของมหาวิทยาลัยราชภัฏกาญจนบุรี (Reinventing University) ประจำปีงบประมาณ พ.ศ.2565 ภายใต้โปรแกรม 16 แผนงานวิจัยด้านการยกระดับการวิจัยและพัฒนานวัตกรรมในสถาบันอุดมศึกษา จำนวน 9 หลักสูตร ดังนี้ <ol style="list-style-type: none"> 1) หลักสูตรระยะสั้นการพัฒนากำลังคนวัยแรงงานภาคอุตสาหกรรมและการท่องเที่ยวและอุตสาหกรรมเกษตรอัจฉริยะ ประกอบด้วย 3 หลักสูตร คือ <ol style="list-style-type: none"> 1.1) หลักสูตรการจัดการเกษตรอินทรีย์สมัยใหม่ 1.2) หลักสูตรอาหารท้องถิ่นเชิงสร้างสรรค์ 1.3) หลักสูตรการพัฒนากำลังคนภาคอุตสาหกรรมบริการและการท่องเที่ยว 2) หลักสูตรการถ่ายทอดการเรียนรู้เกษตรทฤษฎีใหม่ ประกอบด้วย 3 หลักสูตร คือ <ol style="list-style-type: none"> 2.1) การลดต้นทุนการผลิต 2.2) การถ่ายทอดเทคโนโลยีสู่ชุมชน 2.3) การส่งเสริมการตลาดและการจัดการผลผลิตทางการเกษตร 3) หลักสูตรระยะสั้นการพัฒนาสมรรถนะบุคลากร (Up Skill/Re Skill) จำนวน 3 หลักสูตร คือ <ol style="list-style-type: none"> 3.1) หลักสูตรการพัฒนาสมรรถนะผู้สอนในการจัดการเรียนการสอนในศตวรรษที่ 21 3.2) หลักสูตรการพัฒนาสมรรถนะบุคลากรสายสนับสนุนการสอน: การพัฒนาสมรรถนะบุคลากรสายสนับสนุนการสอนด้วยวิศวกรรมสังคม

ตัวชี้วัด	หน่วย	ค่าเป้าหมาย	ผลการดำเนินงาน	รายละเอียดผลการดำเนินงาน โครงการ/กิจกรรม
				<p>3.3) หลักสูตรการพัฒนาสมรรถนะผู้บริหาร: การพัฒนาสมรรถนะผู้บริหารยุคใหม่เพื่อการพลิกโฉมมหาวิทยาลัย (ผู้บริหารระดับต้น, ผู้บริหารระดับกลาง, ผู้บริหารระดับสูง)</p> <ul style="list-style-type: none"> • คณะเทคโนโลยีอุตสาหกรรม มหาวิทยาลัยราชภัฏกาญจนบุรี ร่วมกับกระทรวงการอุดมศึกษา วิทยาศาสตร์ วิจัยและนวัตกรรม ออกแบบหลักสูตรโครงการบัณฑิตพันธุ์ใหม่และกำลังคนที่มีสมรรถนะเพื่อตอบโจทย์ภาคการผลิตตามนโยบายการปฏิรูปการอุดมศึกษาไทย ประเภทประกาศนียบัตร (Non-Degree) ปีงบประมาณ พ.ศ.2566 มีการนำหลักสูตรมาใช้ในการยกระดับทักษะการทำงานกลุ่มอุตสาหกรรม: หุ่นยนต์เพื่ออุตสาหกรรม รุ่นที่ 2 จำนวน 1 หลักสูตร <p>เอกสารที่เกี่ยวข้อง: มหาวิทยาลัยราชภัฏกาญจนบุรี. (2566). ผลการดำเนินงานรอบ 6 เดือน ภายใต้โครงการพลิกโฉมอุดมศึกษาของมหาวิทยาลัยราชภัฏกาญจนบุรี (Reinventing University) ประจำปีงบประมาณ พ.ศ.2566 โปรแกรม 25 แผนงานพัฒนาระบบ ววน.ในสถาบันอุดมศึกษาเพื่อพลิกโฉมมหาวิทยาลัย. กาญจนบุรี: ผู้แต่ง.</p> <p>การกำกับตัวชี้วัด: ผู้กำกับ/ดูแล: รองอธิการบดีที่ได้รับมอบหมาย หน่วยงานที่รับผิดชอบหลัก: สำนักส่งเสริมวิชาการและงานทะเบียน</p>

ตัวชี้วัด	หน่วย	ค่าเป้าหมาย	ผลการดำเนินงาน	รายละเอียดผลการดำเนินงาน โครงการ/กิจกรรม
1.6 จำนวนหลักสูตรเพื่อการพลิกโฉมมหาวิทยาลัยสู่การพัฒนากำลังคนภาคการผลิตและบริการเพื่อการพัฒนาเชิงพื้นที่	หลักสูตร	1	1	<p>มหาวิทยาลัยมีหลักสูตรเพื่อการพลิกโฉมมหาวิทยาลัยสู่การพัฒนากำลังคนภาคการผลิตและบริการเพื่อการพัฒนาเชิงพื้นที่ จำนวน 1 หลักสูตร คือ หลักสูตรระยะสั้น: หลักสูตร Creative and Design thinking for Entrepreneurs ในการพัฒนาผลิตภัณฑ์ใหม่และธุรกิจต้นแบบในชุมชนท่องเที่ยวจังหวัดกาญจนบุรี โดยคณะวิทยาการจัดการ ตามบันทึกข้อตกลงการจัดสรรเงินอุดหนุนและการส่งมอบผลการดำเนินงาน ภายใต้โครงการพลิกโฉมอุดมศึกษาของมหาวิทยาลัยราชภัฏกาญจนบุรี (Reinventing University) ประจำปีงบประมาณ พ.ศ.2566 โปรแกรม 25 แผนงานพัฒนาระบบ ววน. ในสถาบันอุดมศึกษาเพื่อพลิกโฉมมหาวิทยาลัย</p> <p>เอกสารที่เกี่ยวข้อง: มหาวิทยาลัยราชภัฏกาญจนบุรี. (2566). ผลการดำเนินงานรอบ 6 เดือน ภายใต้โครงการพลิกโฉมอุดมศึกษาของมหาวิทยาลัยราชภัฏกาญจนบุรี (Reinventing University) ประจำปีงบประมาณ พ.ศ.2566 โปรแกรม 25 แผนงานพัฒนาระบบ ววน. ในสถาบันอุดมศึกษาเพื่อพลิกโฉมมหาวิทยาลัย. กาญจนบุรี: ผู้แต่ง.</p> <p>การกำกับตัวชี้วัด: ผู้กำกับ/ดูแล: รองอธิการบดีที่ได้รับมอบหมาย หน่วยงานที่รับผิดชอบหลัก: คณะกรรมการการดำเนินงานโครงการพลิกโฉมอุดมศึกษาของมหาวิทยาลัยราชภัฏกาญจนบุรี (Reinventing University) ประจำปีงบประมาณ พ.ศ.2566</p>

ยุทธศาสตร์ 2 การวิจัยและพัฒนานวัตกรรมในการเพิ่มมูลค่าและการพัฒนาเชิงพื้นที่ (4 KPI)

เป้าประสงค์ ผลงานวิจัย นวัตกรรมและเทคโนโลยีที่เพิ่มมูลค่าทางเศรษฐกิจ และการพัฒนาท้องถิ่นให้เกิดความเข้มแข็งและยั่งยืน

ตัวชี้วัด	หน่วย	ค่าเป้าหมาย	ผลการดำเนินงาน	รายละเอียดผลการดำเนินงาน โครงการ/กิจกรรม																															
2.1 จำนวนผลงานวิจัย นวัตกรรม และเทคโนโลยีสู่การเพิ่มมูลค่าทางเศรษฐกิจของท้องถิ่นและพื้นที่	ผลงาน	50	61	<p>มหาวิทยาลัยราชภัฏกาญจนบุรีมีผลงานวิจัย นวัตกรรม และเทคโนโลยีสู่การเพิ่มมูลค่าทางเศรษฐกิจของท้องถิ่นและพื้นที่ จำนวน 61 ผลงาน จำแนกแบ่งออกเป็น 2 กลุ่มสาขาวิชา ดังนี้</p> <p>กลุ่ม 1 สาขาวิชาวิทยาศาสตร์และเทคโนโลยี จำนวน 28 ผลงาน</p> <p>กลุ่ม 2 สาขามนุษยศาสตร์และสังคมศาสตร์ จำนวน 33 ผลงาน</p> <p>ข้อมูลพื้นฐาน:</p> <table border="1"> <thead> <tr> <th rowspan="2">หน่วยงาน</th> <th colspan="3">จำนวน (ผลงาน)</th> </tr> <tr> <th>รวมทั้งสิ้น</th> <th>กลุ่ม 1</th> <th>กลุ่ม 2</th> </tr> </thead> <tbody> <tr> <td>มหาวิทยาลัยราชภัฏกาญจนบุรี</td> <td>61</td> <td>28</td> <td>33</td> </tr> <tr> <td>คณะครุศาสตร์</td> <td>11</td> <td>-</td> <td>11</td> </tr> <tr> <td>คณะมนุษยศาสตร์และสังคมศาสตร์</td> <td>11</td> <td>-</td> <td>11</td> </tr> <tr> <td>คณะวิทยาการจัดการ</td> <td>-</td> <td>-</td> <td>-</td> </tr> <tr> <td>คณะวิทยาศาสตร์และเทคโนโลยี</td> <td>19</td> <td>15</td> <td>4</td> </tr> <tr> <td>คณะเทคโนโลยีอุตสาหกรรม</td> <td>20</td> <td>13</td> <td>7</td> </tr> </tbody> </table> <p>เอกสารที่เกี่ยวข้อง:</p> <p>คณะกรรมการตรวจประเมินคุณภาพการศึกษาภายในระดับมหาวิทยาลัย. (2566).</p> <p>รายงานผลการประเมินคุณภาพการศึกษาภายในระดับมหาวิทยาลัย มหาวิทยาลัยราชภัฏกาญจนบุรี ประจำปีการศึกษา 2565. กาญจนบุรี: ผู้แต่ง.</p> <p>การกำกับตัวชี้วัด:</p> <p>ผู้กำกับ/ดูแล: รองอธิการบดีที่ได้รับมอบหมาย</p> <p>หน่วยงานที่รับผิดชอบหลัก: สถาบันวิจัยและพัฒนา</p>	หน่วยงาน	จำนวน (ผลงาน)			รวมทั้งสิ้น	กลุ่ม 1	กลุ่ม 2	มหาวิทยาลัยราชภัฏกาญจนบุรี	61	28	33	คณะครุศาสตร์	11	-	11	คณะมนุษยศาสตร์และสังคมศาสตร์	11	-	11	คณะวิทยาการจัดการ	-	-	-	คณะวิทยาศาสตร์และเทคโนโลยี	19	15	4	คณะเทคโนโลยีอุตสาหกรรม	20	13	7
หน่วยงาน	จำนวน (ผลงาน)																																		
	รวมทั้งสิ้น	กลุ่ม 1	กลุ่ม 2																																
มหาวิทยาลัยราชภัฏกาญจนบุรี	61	28	33																																
คณะครุศาสตร์	11	-	11																																
คณะมนุษยศาสตร์และสังคมศาสตร์	11	-	11																																
คณะวิทยาการจัดการ	-	-	-																																
คณะวิทยาศาสตร์และเทคโนโลยี	19	15	4																																
คณะเทคโนโลยีอุตสาหกรรม	20	13	7																																

ตัวชี้วัด	หน่วย	ค่าเป้าหมาย	ผลการดำเนินงาน	รายละเอียดผลการดำเนินงาน โครงการ/กิจกรรม										
2.2 จำนวนผลงานวิจัย/นวัตกรรม/องค์ความรู้/เทคโนโลยีที่จัดทรัพย์สินทางปัญญา	ผลงาน	9	17	<p>มหาวิทยาลัยราชภัฏกาญจนบุรีมีผลงานวิจัย/นวัตกรรม/องค์ความรู้/เทคโนโลยีที่จัดทรัพย์สินทางปัญญา ได้แก่ ประเภทสิทธิบัตร ประเภทลิขสิทธิ์ ประเภทอนุสิทธิบัตร จำนวน 17 ผลงาน</p> <p>ข้อมูลพื้นฐาน:</p> <table border="1"> <thead> <tr> <th>ผลงานได้รับการจัดทรัพย์สินทางปัญญา</th> <th>จำนวนผลงาน</th> </tr> </thead> <tbody> <tr> <td>มหาวิทยาลัยราชภัฏกาญจนบุรี</td> <td>17</td> </tr> <tr> <td>ประเภทสิทธิบัตร</td> <td>12</td> </tr> <tr> <td>ประเภทลิขสิทธิ์</td> <td>3</td> </tr> <tr> <td>ประเภทอนุสิทธิบัตร</td> <td>2</td> </tr> </tbody> </table> <p>เอกสารที่เกี่ยวข้อง: คณะกรรมการตรวจประเมินคุณภาพการศึกษาภายในระดับมหาวิทยาลัย. (2566). รายงานผลการประเมินคุณภาพการศึกษาภายในระดับมหาวิทยาลัย มหาวิทยาลัยราชภัฏกาญจนบุรี ประจำปีการศึกษา 2565. กาญจนบุรี: ผู้แต่ง.</p> <p>การกำกับตัวชี้วัด: ผู้กำกับ/ดูแล: รองอธิการบดีที่ได้รับมอบหมาย หน่วยงานที่รับผิดชอบหลัก: สถาบันวิจัยและพัฒนา</p>	ผลงานได้รับการจัดทรัพย์สินทางปัญญา	จำนวนผลงาน	มหาวิทยาลัยราชภัฏกาญจนบุรี	17	ประเภทสิทธิบัตร	12	ประเภทลิขสิทธิ์	3	ประเภทอนุสิทธิบัตร	2
ผลงานได้รับการจัดทรัพย์สินทางปัญญา	จำนวนผลงาน													
มหาวิทยาลัยราชภัฏกาญจนบุรี	17													
ประเภทสิทธิบัตร	12													
ประเภทลิขสิทธิ์	3													
ประเภทอนุสิทธิบัตร	2													

ตัวชี้วัด	หน่วย	ค่าเป้าหมาย	ผลการดำเนินงาน	รายละเอียดผลการดำเนินงาน โครงการ/กิจกรรม						
<p>2.3 ร้อยละของผลงานวิจัย งานสร้างสรรค์ หรือนวัตกรรม และเทคโนโลยีที่นำไปใช้ประโยชน์ต่อท้องถิ่นและพื้นที่</p> <p>ผลลัพธ์ของร้อยละผลงานวิจัย งานสร้างสรรค์ หรือนวัตกรรม และเทคโนโลยีที่นำไปใช้ประโยชน์ต่อท้องถิ่นและพื้นที่ เป็นผลรวมของจำนวนชิ้นงานวิจัย งานสร้างสรรค์ หรือนวัตกรรม และเทคโนโลยีที่นำไปใช้ประโยชน์ต่อจำนวนงานวิจัย งานสร้างสรรค์ หรือนวัตกรรมและเทคโนโลยีทั้งหมดในปีที่ประเมิน</p>	ร้อยละ	60	62.96	<p>มหาวิทยาลัยราชภัฏกาญจนบุรีมีผลงานวิจัย งานสร้างสรรค์ หรือนวัตกรรม และเทคโนโลยีที่แล้วเสร็จและนำไปใช้ประโยชน์ต่อท้องถิ่นและพื้นที่ ร้อยละ 62.96</p> <p>ข้อมูลพื้นฐาน:</p> <table border="1"> <thead> <tr> <th>ข้อมูลพื้นฐานปีงบประมาณ พ.ศ.2565</th> <th>ผลงาน</th> </tr> </thead> <tbody> <tr> <td>1. จำนวนผลงานวิจัย งานสร้างสรรค์ หรือนวัตกรรม และเทคโนโลยีที่นำไปใช้ประโยชน์ต่อท้องถิ่นและพื้นที่</td> <td>17</td> </tr> <tr> <td>2. จำนวนผลงานวิจัย งานสร้างสรรค์ หรือนวัตกรรม และเทคโนโลยีที่แล้วเสร็จและนำไปใช้ประโยชน์ต่อท้องถิ่นและพื้นที่</td> <td>27</td> </tr> </tbody> </table> <p>เอกสารที่เกี่ยวข้อง:</p> <p>คณะกรรมการตรวจประเมินคุณภาพการศึกษาภายในระดับมหาวิทยาลัย. (2566). รายงานผลการประเมินคุณภาพการศึกษาภายในระดับมหาวิทยาลัย มหาวิทยาลัยราชภัฏกาญจนบุรี ประจำปีการศึกษา 2565. กาญจนบุรี: ผู้แต่ง.</p> <p>การกำกับตัวชี้วัด:</p> <p>ผู้กำกับ/ดูแล: รองอธิการบดีที่ได้รับมอบหมาย</p> <p>หน่วยงานที่รับผิดชอบหลัก: สถาบันวิจัยและพัฒนา</p>	ข้อมูลพื้นฐานปีงบประมาณ พ.ศ.2565	ผลงาน	1. จำนวนผลงานวิจัย งานสร้างสรรค์ หรือนวัตกรรม และเทคโนโลยีที่นำไปใช้ประโยชน์ต่อท้องถิ่นและพื้นที่	17	2. จำนวนผลงานวิจัย งานสร้างสรรค์ หรือนวัตกรรม และเทคโนโลยีที่แล้วเสร็จและนำไปใช้ประโยชน์ต่อท้องถิ่นและพื้นที่	27
ข้อมูลพื้นฐานปีงบประมาณ พ.ศ.2565	ผลงาน									
1. จำนวนผลงานวิจัย งานสร้างสรรค์ หรือนวัตกรรม และเทคโนโลยีที่นำไปใช้ประโยชน์ต่อท้องถิ่นและพื้นที่	17									
2. จำนวนผลงานวิจัย งานสร้างสรรค์ หรือนวัตกรรม และเทคโนโลยีที่แล้วเสร็จและนำไปใช้ประโยชน์ต่อท้องถิ่นและพื้นที่	27									

ตัวชี้วัด	หน่วย	ค่าเป้าหมาย	ผลการดำเนินงาน	รายละเอียดผลการดำเนินงาน โครงการ/กิจกรรม																																																							
2.4 จำนวนผลงานวิจัยและนวัตกรรมที่ตีพิมพ์เผยแพร่ระดับชาติ หรือนานาชาติ	ผลงาน	50	135	<p>มหาวิทยาลัยราชภัฏกาญจนบุรีมีผลงานวิจัยและนวัตกรรมที่ตีพิมพ์เผยแพร่ระดับชาติ หรือนานาชาติ จำนวน 135 ผลงาน จำแนกแบ่งออกเป็น 2 กลุ่มสาขาวิชา ดังนี้</p> <p>กลุ่ม 1 สาขาวิชาวิทยาศาสตร์และเทคโนโลยี จำนวน 37 ผลงาน</p> <p>กลุ่ม 2 สาขามนุษยศาสตร์และสังคมศาสตร์ จำนวน 98 ผลงาน</p> <p>ข้อมูลพื้นฐาน:</p> <table border="1"> <thead> <tr> <th rowspan="2">ประเภทผลงาน</th> <th colspan="3">จำนวน (ผลงาน)</th> </tr> <tr> <th>รวมทั้งสิ้น</th> <th>กลุ่ม 1</th> <th>กลุ่ม 2</th> </tr> </thead> <tbody> <tr> <td>มหาวิทยาลัยราชภัฏกาญจนบุรี</td> <td>135</td> <td>37</td> <td>98</td> </tr> <tr> <td>- รายงานสืบเนื่องจากการประชุมวิชาการระดับชาติ</td> <td>31</td> <td>16</td> <td>15</td> </tr> <tr> <td>- ผลงานที่ยื่นขอจดอนุสิทธิบัตร</td> <td>5</td> <td>2</td> <td>3</td> </tr> <tr> <td>- รายงานสืบเนื่องจากการประชุมวิชาการระดับนานาชาติ</td> <td>2</td> <td>-</td> <td>2</td> </tr> <tr> <td>- ผลงานที่ยื่นขอจดสิทธิบัตร</td> <td>9</td> <td>3</td> <td>6</td> </tr> <tr> <td>- วารสารที่อยู่ในฐานข้อมูล TCI กลุ่มที่ 2</td> <td>48</td> <td>2</td> <td>46</td> </tr> <tr> <td>- ผลงานที่ได้รับการจดลิขสิทธิ์</td> <td>6</td> <td>-</td> <td>6</td> </tr> <tr> <td>- ผลงานที่ได้รับการจดอนุสิทธิบัตร</td> <td>3</td> <td>3</td> <td>-</td> </tr> <tr> <td>- วารสารที่อยู่ในฐานข้อมูล TCI กลุ่มที่ 1</td> <td>20</td> <td>5</td> <td>15</td> </tr> <tr> <td>- วารสารที่อยู่ในฐานข้อมูลระดับนานาชาติ ตามประกาศ กพอ.</td> <td>4</td> <td>3</td> <td>1</td> </tr> <tr> <td>- ผลงานที่ได้รับการจดสิทธิบัตร</td> <td>2</td> <td>-</td> <td>2</td> </tr> <tr> <td>- ผลงานทางวิชาการในลักษณะอื่นที่ได้รับการประเมินผ่านเกณฑ์การขอตำแหน่งทางวิชาการ</td> <td>5</td> <td>3</td> <td>2</td> </tr> </tbody> </table>	ประเภทผลงาน	จำนวน (ผลงาน)			รวมทั้งสิ้น	กลุ่ม 1	กลุ่ม 2	มหาวิทยาลัยราชภัฏกาญจนบุรี	135	37	98	- รายงานสืบเนื่องจากการประชุมวิชาการระดับชาติ	31	16	15	- ผลงานที่ยื่นขอจดอนุสิทธิบัตร	5	2	3	- รายงานสืบเนื่องจากการประชุมวิชาการระดับนานาชาติ	2	-	2	- ผลงานที่ยื่นขอจดสิทธิบัตร	9	3	6	- วารสารที่อยู่ในฐานข้อมูล TCI กลุ่มที่ 2	48	2	46	- ผลงานที่ได้รับการจดลิขสิทธิ์	6	-	6	- ผลงานที่ได้รับการจดอนุสิทธิบัตร	3	3	-	- วารสารที่อยู่ในฐานข้อมูล TCI กลุ่มที่ 1	20	5	15	- วารสารที่อยู่ในฐานข้อมูลระดับนานาชาติ ตามประกาศ กพอ.	4	3	1	- ผลงานที่ได้รับการจดสิทธิบัตร	2	-	2	- ผลงานทางวิชาการในลักษณะอื่นที่ได้รับการประเมินผ่านเกณฑ์การขอตำแหน่งทางวิชาการ	5	3	2
ประเภทผลงาน	จำนวน (ผลงาน)																																																										
	รวมทั้งสิ้น	กลุ่ม 1	กลุ่ม 2																																																								
มหาวิทยาลัยราชภัฏกาญจนบุรี	135	37	98																																																								
- รายงานสืบเนื่องจากการประชุมวิชาการระดับชาติ	31	16	15																																																								
- ผลงานที่ยื่นขอจดอนุสิทธิบัตร	5	2	3																																																								
- รายงานสืบเนื่องจากการประชุมวิชาการระดับนานาชาติ	2	-	2																																																								
- ผลงานที่ยื่นขอจดสิทธิบัตร	9	3	6																																																								
- วารสารที่อยู่ในฐานข้อมูล TCI กลุ่มที่ 2	48	2	46																																																								
- ผลงานที่ได้รับการจดลิขสิทธิ์	6	-	6																																																								
- ผลงานที่ได้รับการจดอนุสิทธิบัตร	3	3	-																																																								
- วารสารที่อยู่ในฐานข้อมูล TCI กลุ่มที่ 1	20	5	15																																																								
- วารสารที่อยู่ในฐานข้อมูลระดับนานาชาติ ตามประกาศ กพอ.	4	3	1																																																								
- ผลงานที่ได้รับการจดสิทธิบัตร	2	-	2																																																								
- ผลงานทางวิชาการในลักษณะอื่นที่ได้รับการประเมินผ่านเกณฑ์การขอตำแหน่งทางวิชาการ	5	3	2																																																								

ตัวชี้วัด	หน่วย	ค่าเป้าหมาย	ผลการดำเนินงาน	รายละเอียดผลการดำเนินงาน โครงการ/กิจกรรม
				<p>เอกสารที่เกี่ยวข้อง: คณะกรรมการตรวจประเมินคุณภาพการศึกษาภายในระดับมหาวิทยาลัย. (2566). รายงานผลการประเมินคุณภาพการศึกษาภายในระดับมหาวิทยาลัย มหาวิทยาลัยราชภัฏกาญจนบุรี ประจำปีการศึกษา 2565. กาญจนบุรี: ผู้แต่ง.</p> <p>การกำกับตัวชี้วัด: ผู้กำกับ/ดูแล: รองอธิการบดีที่ได้รับมอบหมาย หน่วยงานที่รับผิดชอบหลัก: สถาบันวิจัยและพัฒนา</p>

ยุทธศาสตร์ 3 การสร้างความเข้มแข็งและความยั่งยืนในพื้นที่ (5 KPI)

เป้าประสงค์ ศูนย์กลางการถ่ายทอดองค์ความรู้ ภูมิปัญญาท้องถิ่น นวัตกรรมเทคโนโลยี และการพัฒนาการศึกษาของท้องถิ่น

ตัวชี้วัด	หน่วย	ค่าเป้าหมาย	ผลการดำเนินงาน	รายละเอียดผลการดำเนินงาน โครงการ/กิจกรรม
<p>3.1 ระดับความสำเร็จของศูนย์ความเป็นเลิศในการพัฒนาศักยภาพครูและบุคลากรทางการศึกษา: ศูนย์ความเป็นเลิศของท้องถิ่นในการพัฒนาคุณภาพและเพิ่มมูลค่าทางเศรษฐกิจในพื้นที่</p> <p>ระดับ 1 มีการสำรวจ/การวิเคราะห์/การศึกษาความจำเป็นในการตั้งศูนย์ความเป็นเลิศในการพัฒนาศักยภาพครูและบุคลากรทางการศึกษา</p> <p>ระดับ 2 มีแผนการดำเนินงานศูนย์ความเป็นเลิศในการพัฒนาศักยภาพครูและบุคลากรทางการศึกษา และจัดทำข้อเสนอภายใต้โครงการพลิกโฉมมหาวิทยาลัย (Reinventing University) ตามมาตรา 45(3)</p> <p>ระดับ 3 มีการดำเนินงานตามแผนของศูนย์ความเป็นเลิศในการพัฒนาศักยภาพครูและบุคลากรทางการศึกษา</p> <p>ระดับ 4 จำนวนครู/บุคลากรทางการศึกษา/นักเรียนที่เข้าร่วมโครงการไม่น้อยกว่าร้อยละ 50 นำความรู้/เทคโนโลยี และนวัตกรรมการเรียนรู้ มายกระดับคุณภาพการศึกษาในพื้นที่และภูมิภาค</p> <p>ระดับ 5 มีการติดตาม ประเมินผล ครู/บุคลากรทางการศึกษา/นักเรียนของกลุ่มที่เข้าร่วมโครงการไม่น้อยกว่าร้อยละ 50 และนำผลมาปรับปรุง/พัฒนาการดำเนินงานศูนย์ความเป็นเลิศในการพัฒนาศักยภาพครูและบุคลากรทางการศึกษา เสนอมหาวิทยาลัยเพื่อพิจารณาอย่างน้อย 2 ประเด็น</p>	ระดับ	3	1	<p>มหาวิทยาลัยราชภัฏกาญจนบุรีมีการดำเนินงานศูนย์ความเป็นเลิศในการพัฒนาศักยภาพครูและบุคลากรทางการศึกษาได้สำเร็จ 1 ระดับ ดังนี้</p> <p>ระดับ 1 มีการสำรวจ/การศึกษาความจำเป็นในการพัฒนาศักยภาพครูและบุคลากรทางการศึกษา ภายใต้การดำเนินงานตามแผนปฏิบัติการประจำปีงบประมาณ พ.ศ.2566 ผลผลิต/โครงการยุทธศาสตร์มหาวิทยาลัยราชภัฏเพื่อการพัฒนาท้องถิ่น ประจำปีงบประมาณ พ.ศ. 2566 โดยมีการจัดประชุมเชิงปฏิบัติการการจัดสรรงบประมาณและการขับเคลื่อนโครงการยุทธศาสตร์มหาวิทยาลัยราชภัฏเพื่อการพัฒนาท้องถิ่น ประจำปีงบประมาณ พ.ศ.2566 เมื่อวันที่ 22-23 สิงหาคม 2565</p> <p>เอกสารที่เกี่ยวข้อง:</p> <p>มหาวิทยาลัยราชภัฏกาญจนบุรี สำนักงานอธิการบดี กองนโยบายและแผน. (2565). โครงการประชุมเชิงปฏิบัติการการจัดสรรงบประมาณและการขับเคลื่อนโครงการยุทธศาสตร์มหาวิทยาลัยราชภัฏเพื่อการพัฒนาท้องถิ่น ประจำปีงบประมาณ พ.ศ.2566. วันที่ 22-23 สิงหาคม 2565 ณ ห้องประชุมอรพิม อาคารบริการวิชาการและบัณฑิตศึกษา มหาวิทยาลัยราชภัฏกาญจนบุรี.</p> <p>การกำกับตัวชี้วัด:</p> <p>ผู้กำกับ/ดูแล: รองอธิการบดีที่ได้รับมอบหมาย</p> <p>หน่วยงานที่รับผิดชอบหลัก: กองนโยบายและแผน สำนักงานอธิการบดี/คณะกรรมการที่มหาวิทยาลัยแต่งตั้ง</p>

ตัวชี้วัด	หน่วย	ค่าเป้าหมาย	ผลการดำเนินงาน	รายละเอียดผลการดำเนินงาน โครงการ/กิจกรรม
<p>3.2 ระดับความสำเร็จของศูนย์บริการทดสอบ รับรองคุณภาพและมาตรฐานด้านเกษตร อาหาร เทคโนโลยี และการท่องเที่ยวของท้องถิ่นและพื้นที่: ศูนย์ความเป็นเลิศของท้องถิ่นในการพัฒนาคุณภาพ และเพิ่มมูลค่าทางเศรษฐกิจในพื้นที่</p> <p>ระดับ 1 มีการสำรวจ/การวิเคราะห์/การศึกษาความจำเป็นในการจัดตั้งศูนย์บริการทดสอบ รับรองคุณภาพและมาตรฐานที่สอดคล้องเป้าหมาย ประเด็นหลักที่มหาวิทยาลัยกำหนด ได้แก่ ด้านอุตสาหกรรมเกษตรทันสมัยและอาหารท้องถิ่น/ด้านอุตสาหกรรมบริการและการท่องเที่ยว</p> <p>ระดับ 2 มีแผนการดำเนินงานศูนย์บริการทดสอบ รับรองคุณภาพและมาตรฐานที่ได้จากการดำเนินงานระดับ 1 และจัดทำข้อเสนอภายใต้โครงการพลิกโฉมมหาวิทยาลัย (Reinventing University) ตามมาตรา 45(3)</p> <p>ระดับ 3 มีการดำเนินงานโครงการ/กิจกรรมตามแผนของศูนย์บริการทดสอบ รับรองคุณภาพและมาตรฐานด้านเกษตร อาหาร เทคโนโลยี และการท่องเที่ยวของท้องถิ่นและพื้นที่ เพื่อพัฒนาคุณภาพและเพิ่มมูลค่าทางเศรษฐกิจในพื้นที่ ให้กับผู้ประกอบการท้องถิ่นและพื้นที่ หน่วยงานภาครัฐ และภาคเอกชน</p>	ระดับ	3	1	<p>มหาวิทยาลัยราชภัฏกาญจนบุรีมีการดำเนินงานศูนย์บริการทดสอบ รับรองคุณภาพและมาตรฐานด้านเกษตร อาหาร เทคโนโลยี และการท่องเที่ยวของท้องถิ่นและพื้นที่ ได้สำเร็จ 1 ระดับ ดังนี้</p> <p>ระดับ 1 มีการสำรวจ/การศึกษาความจำเป็นในการบริการทดสอบ รับรองคุณภาพ และมาตรฐานด้านเกษตร อาหาร เทคโนโลยี และการท่องเที่ยวของท้องถิ่นและพื้นที่ เพื่อการพัฒนาคุณภาพและเพิ่มมูลค่าทางเศรษฐกิจในพื้นที่ ภายใต้การดำเนินงานตามแผนปฏิบัติการประจำปีงบประมาณ พ.ศ.2566 ผลผลิต/โครงการยุทธศาสตร์ มหาวิทยาลัยราชภัฏเพื่อการพัฒนาท้องถิ่น ประจำปีงบประมาณ พ.ศ. 2566 โดยมีการจัดประชุมเชิงปฏิบัติการการจัดสรรงบประมาณและการขับเคลื่อนโครงการยุทธศาสตร์มหาวิทยาลัยราชภัฏเพื่อการพัฒนาท้องถิ่น ประจำปีงบประมาณ พ.ศ.2566 เมื่อวันที่ 22-23 สิงหาคม 2565</p> <p>เอกสารที่เกี่ยวข้อง:</p> <p>มหาวิทยาลัยราชภัฏกาญจนบุรี. (2566). ผลการดำเนินงานรอบ 6 เดือน reinventing university ประจำปีงบประมาณ พ.ศ. 2566 โครงการการพัฒนาและยกระดับกำลังคนสู่การพัฒนาเชิงพื้นที่ Development and upgrading of manpower to spatial development projects. กาญจนบุรี: ผู้แต่ง.</p> <p>การกำกับตัวชี้วัด:</p> <p>ผู้กำกับ/ดูแล: รองอธิการบดีที่ได้รับมอบหมาย</p> <p>หน่วยงานที่รับผิดชอบหลัก: กองนโยบายและแผน สำนักงานอธิการบดี/ คณะกรรมการที่มหาวิทยาลัยแต่งตั้ง</p>

ตัวชี้วัด	หน่วย	ค่าเป้าหมาย	ผลการดำเนินงาน	รายละเอียดผลการดำเนินงาน โครงการ/กิจกรรม
<p>ระดับ 4 จำนวนผู้ประกอบการท้องถิ่นและพื้นที่ หน่วยงานภาครัฐ และภาคเอกชน ที่เข้าร่วม โครงการไม่น้อยกว่าร้อยละ 50 นำความรู้ไป พัฒนาคุณภาพชีวิต/องค์กร/เพิ่มมูลค่าทาง เศรษฐกิจในพื้นที่</p> <p>ระดับ 5 มีการติดตาม ประเมินผลความสำเร็จ ผู้ประกอบการท้องถิ่นและพื้นที่ หน่วยงาน ภาครัฐ และภาคเอกชนของกลุ่มที่เข้าร่วม โครงการในระดับ 4 และนำผลมาปรับปรุง/ พัฒนาการดำเนินงานศูนย์บริการทดสอบ รับรองคุณภาพและมาตรฐานด้านเกษตร อาหาร เทคโนโลยี และการท่องเที่ยวของ ท้องถิ่นและพื้นที่ เสนอมหาวิทยาลัยเพื่อ พิจารณาอย่างน้อย 2 ประเด็น</p>				

ตัวชี้วัด	หน่วย	ค่าเป้าหมาย	ผลการดำเนินงาน	รายละเอียดผลการดำเนินงาน โครงการ/กิจกรรม																
3.3 จำนวนโครงการ/กิจกรรมเพื่อการส่งเสริมสืบสาน อนุรักษ์ศิลปวัฒนธรรม และภูมิปัญญาท้องถิ่น	โครงการ/กิจกรรม	7	17	<p>มหาวิทยาลัยราชภัฏกาญจนบุรีมีการดำเนินงานโครงการ/กิจกรรมเพื่อการส่งเสริม สืบสาน อนุรักษ์ศิลปวัฒนธรรม และภูมิปัญญาท้องถิ่น จำนวน 17 โครงการ/กิจกรรม ภายใต้โครงการหลัก: โครงการส่งเสริม สืบสาน อนุรักษ์ศิลปวัฒนธรรม และภูมิปัญญาท้องถิ่นสู่การเพิ่มคุณค่าและมูลค่า เป็นไปตามแผนปฏิบัติราชการประจำปีงบประมาณ พ.ศ.2566 มหาวิทยาลัยราชภัฏกาญจนบุรี ที่ได้รับการอนุมัติตามกรอบการจัดสรรงบประมาณ</p> <p>ข้อมูลพื้นฐาน:</p> <table border="1"> <thead> <tr> <th>หน่วยงาน</th> <th>จำนวนกิจกรรม/โครงการ</th> </tr> </thead> <tbody> <tr> <td>มหาวิทยาลัยราชภัฏกาญจนบุรี</td> <td>17</td> </tr> <tr> <td>คณะครุศาสตร์</td> <td>1</td> </tr> <tr> <td>คณะมนุษยศาสตร์และสังคมศาสตร์</td> <td>1</td> </tr> <tr> <td>คณะวิทยาการจัดการ</td> <td>4</td> </tr> <tr> <td>คณะวิทยาศาสตร์และเทคโนโลยี</td> <td>4</td> </tr> <tr> <td>คณะเทคโนโลยีอุตสาหกรรม</td> <td>1</td> </tr> <tr> <td>สำนักศิลปะและวัฒนธรรม</td> <td>6</td> </tr> </tbody> </table> <p>เอกสารที่เกี่ยวข้อง: คณะกรรมการตรวจประเมินคุณภาพการศึกษาภายในระดับมหาวิทยาลัย. (2566). รายงานผลการประเมินคุณภาพการศึกษาภายในระดับมหาวิทยาลัย มหาวิทยาลัยราชภัฏกาญจนบุรี ประจำปีการศึกษา 2565. กาญจนบุรี: ผู้แต่ง.</p> <p>การกำกับตัวชี้วัด: ผู้กำกับ/ดูแล: รองอธิการบดีที่ได้รับมอบหมาย หน่วยงานที่รับผิดชอบหลัก: สำนักศิลปะและวัฒนธรรม</p>	หน่วยงาน	จำนวนกิจกรรม/โครงการ	มหาวิทยาลัยราชภัฏกาญจนบุรี	17	คณะครุศาสตร์	1	คณะมนุษยศาสตร์และสังคมศาสตร์	1	คณะวิทยาการจัดการ	4	คณะวิทยาศาสตร์และเทคโนโลยี	4	คณะเทคโนโลยีอุตสาหกรรม	1	สำนักศิลปะและวัฒนธรรม	6
หน่วยงาน	จำนวนกิจกรรม/โครงการ																			
มหาวิทยาลัยราชภัฏกาญจนบุรี	17																			
คณะครุศาสตร์	1																			
คณะมนุษยศาสตร์และสังคมศาสตร์	1																			
คณะวิทยาการจัดการ	4																			
คณะวิทยาศาสตร์และเทคโนโลยี	4																			
คณะเทคโนโลยีอุตสาหกรรม	1																			
สำนักศิลปะและวัฒนธรรม	6																			

ตัวชี้วัด	หน่วย	ค่าเป้าหมาย	ผลการดำเนินงาน	รายละเอียดผลการดำเนินงาน โครงการ/กิจกรรม
<p>3.4 ระดับความสำเร็จของโครงการการยกระดับสินค้าเกษตร เกษตรปลอดภัย อาหาร และการท่องเที่ยวของท้องถิ่นและพื้นที่</p> <p>ระดับ 1 มีการสำรวจ/การวิเคราะห์/การศึกษาความจำเป็นในการดำเนินงานภายใต้โครงการการยกระดับสินค้าเกษตร เกษตรปลอดภัย อาหาร และการท่องเที่ยวของท้องถิ่นและพื้นที่</p> <p>ระดับ 2 มีแผนการดำเนินงานโครงการการยกระดับสินค้าเกษตร เกษตรปลอดภัย อาหาร และการท่องเที่ยวของท้องถิ่นและพื้นที่</p> <p>ระดับ 3 มีการดำเนินงานภายใต้โครงการการยกระดับสินค้าเกษตร เกษตรปลอดภัย อาหาร และการท่องเที่ยวของท้องถิ่นและพื้นที่</p> <p>ระดับ 4 จำนวนสินค้าเกษตร เกษตรปลอดภัย อาหาร และการท่องเที่ยวของท้องถิ่นและพื้นที่ ในความสำเร็จระดับ 3 ได้รับการพัฒนาเพื่อให้ยกระดับคุณภาพไม่น้อยกว่าร้อยละ 50</p> <p>ระดับ 5 มีการติดตาม ประเมินผลความสำเร็จการดำเนินงาน ระดับ 4 ให้สินค้าได้รับการยกระดับคุณภาพมาตรฐานความปลอดภัยอย่างน้อย 2 ผลิตภัณฑ์ และมีการนำผลจากการประเมินมาปรับปรุง/พัฒนาการดำเนินงานโครงการการยกระดับสินค้าเกษตร เกษตรปลอดภัย อาหาร และการท่องเที่ยวของท้องถิ่นและพื้นที่ โดยนำเสนอรายงานผลต่อมหาวิทยาลัย</p>	ระดับ	3	3	<p>มหาวิทยาลัยราชภัฏกาญจนบุรีมีการดำเนินงานยกระดับสินค้าเกษตร เกษตรปลอดภัย อาหาร และการท่องเที่ยวของท้องถิ่นและพื้นที่ได้สำเร็จ 3 ระดับ ดังนี้</p> <p>ระดับ 1 มหาวิทยาลัยการดำเนินโครงการยกระดับสินค้าเกษตร เกษตรปลอดภัย อาหาร และการท่องเที่ยวของท้องถิ่นและพื้นที่ ภายใต้แผนงานยุทธศาสตร์เสริมสร้างพลังทางสังคม ผลิตผล/โครงการยุทธศาสตร์มหาวิทยาลัยราชภัฏเพื่อการพัฒนาท้องถิ่น ประจำปีงบประมาณ พ.ศ. 2566 โดยมีการจัดประชุมเชิงปฏิบัติการการจัดสรรงบประมาณและการขับเคลื่อนโครงการยุทธศาสตร์มหาวิทยาลัยราชภัฏเพื่อการพัฒนาท้องถิ่น ประจำปีงบประมาณ พ.ศ. 2566 เมื่อวันที่ 28-29 พฤศจิกายน พ.ศ. 2565 ณ มหาวิทยาลัยราชภัฏกาญจนบุรี</p> <p>ระดับ 2 มีแผนการดำเนินงานเพื่อการยกระดับสินค้าเกษตร เกษตรปลอดภัย อาหาร และการท่องเที่ยวของท้องถิ่นและพื้นที่ ภายใต้โครงการหลักตามแผนปฏิบัติการราชการประจำปีงบประมาณ พ.ศ.2565 มหาวิทยาลัยราชภัฏกาญจนบุรี 2 โครงการหลัก คือ</p> <ul style="list-style-type: none"> • โครงการพัฒนาคุณภาพชีวิตและยกระดับเศรษฐกิจฐานราก • โครงการยกระดับมาตรฐานผลิตภัณฑ์ชุมชนผนวก University as a Marketplace <p>ระดับ 3 มีการดำเนินงานเพื่อการยกระดับสินค้าเกษตร เกษตรปลอดภัย อาหาร และการท่องเที่ยวของท้องถิ่นและพื้นที่ โดยมีกิจกรรมการดำเนินงานภายใต้โครงการหลักตามแผนปฏิบัติการราชการประจำปีงบประมาณ พ.ศ. 2566 มหาวิทยาลัยราชภัฏกาญจนบุรี ดังนี้</p>

ตัวชี้วัด	หน่วย	ค่าเป้าหมาย	ผลการดำเนินงาน	รายละเอียดผลการดำเนินงาน โครงการ/กิจกรรม														
				<p style="text-align: center;">● โครงการพัฒนาคุณภาพชีวิตและยกระดับเศรษฐกิจฐานราก</p> <table border="1" style="width: 100%;"> <thead> <tr> <th data-bbox="1245 261 1783 316">กิจกรรม</th> <th data-bbox="1783 261 2022 316">หน่วยงานที่รับผิดชอบ</th> </tr> </thead> <tbody> <tr> <td data-bbox="1245 316 1783 456">1. โครงการยกระดับศักยภาพพื้นที่เพื่อพัฒนาแหล่งท่องเที่ยวชุมชน ส่งความเป็นชุมชนเข้มแข็ง ตำบลหนองตากยา อำเภอท่าม่วง จังหวัดกาญจนบุรี</td> <td data-bbox="1783 316 2022 456">คณะวิทยาการจัดการ</td> </tr> <tr> <td data-bbox="1245 456 1783 636">2. การพัฒนาชุมชนต้นแบบเพื่อการพัฒนาเชิงพื้นที่ บูรณาการด้านเศรษฐกิจ สังคม และสิ่งแวดล้อม ตำบลสิงห์ ตำบลท่าเสา อำเภอไทรโยค จังหวัดกาญจนบุรี</td> <td data-bbox="1783 456 2022 636">คณะวิทยาศาสตร์และเทคโนโลยี</td> </tr> <tr> <td data-bbox="1245 636 1783 777">3. การพัฒนาชุมชนต้นแบบเพื่อการพัฒนาเชิงพื้นที่ บูรณาการด้านเศรษฐกิจ สังคม และสิ่งแวดล้อม ตำบลชะแล อำเภอทองผาภูมิ จังหวัดกาญจนบุรี</td> <td data-bbox="1783 636 2022 777">คณะวิทยาศาสตร์และเทคโนโลยี</td> </tr> <tr> <td data-bbox="1245 777 1783 917">4. โครงการพัฒนาคุณภาพชีวิตและยกระดับรายได้ให้กับชุมชนฐานราก ตำบลปรังเผล อำเภอสังขละบุรี จังหวัดกาญจนบุรี</td> <td data-bbox="1783 777 2022 917">คณะเทคโนโลยีอุตสาหกรรม</td> </tr> <tr> <td data-bbox="1245 917 1783 1098">5. โครงการการพัฒนาชุมชนต้นแบบเพื่อการพัฒนาเชิงพื้นที่ บูรณาการด้านเศรษฐกิจ สังคม และสิ่งแวดล้อม ชุมชนตำบลสระลงเรือ อำเภอห้วยกระเจา จังหวัดกาญจนบุรี</td> <td data-bbox="1783 917 2022 1098">สำนักศิลปะและวัฒนธรรม</td> </tr> <tr> <td data-bbox="1245 1098 1783 1193">6. ส่งเสริมการนำนวัตกรรมไปใช้ประโยชน์เพื่อยกระดับคุณภาพชีวิตและยกระดับเศรษฐกิจฐานราก</td> <td data-bbox="1783 1098 2022 1193">สถาบันวิจัยและพัฒนา</td> </tr> </tbody> </table>	กิจกรรม	หน่วยงานที่รับผิดชอบ	1. โครงการยกระดับศักยภาพพื้นที่เพื่อพัฒนาแหล่งท่องเที่ยวชุมชน ส่งความเป็นชุมชนเข้มแข็ง ตำบลหนองตากยา อำเภอท่าม่วง จังหวัดกาญจนบุรี	คณะวิทยาการจัดการ	2. การพัฒนาชุมชนต้นแบบเพื่อการพัฒนาเชิงพื้นที่ บูรณาการด้านเศรษฐกิจ สังคม และสิ่งแวดล้อม ตำบลสิงห์ ตำบลท่าเสา อำเภอไทรโยค จังหวัดกาญจนบุรี	คณะวิทยาศาสตร์และเทคโนโลยี	3. การพัฒนาชุมชนต้นแบบเพื่อการพัฒนาเชิงพื้นที่ บูรณาการด้านเศรษฐกิจ สังคม และสิ่งแวดล้อม ตำบลชะแล อำเภอทองผาภูมิ จังหวัดกาญจนบุรี	คณะวิทยาศาสตร์และเทคโนโลยี	4. โครงการพัฒนาคุณภาพชีวิตและยกระดับรายได้ให้กับชุมชนฐานราก ตำบลปรังเผล อำเภอสังขละบุรี จังหวัดกาญจนบุรี	คณะเทคโนโลยีอุตสาหกรรม	5. โครงการการพัฒนาชุมชนต้นแบบเพื่อการพัฒนาเชิงพื้นที่ บูรณาการด้านเศรษฐกิจ สังคม และสิ่งแวดล้อม ชุมชนตำบลสระลงเรือ อำเภอห้วยกระเจา จังหวัดกาญจนบุรี	สำนักศิลปะและวัฒนธรรม	6. ส่งเสริมการนำนวัตกรรมไปใช้ประโยชน์เพื่อยกระดับคุณภาพชีวิตและยกระดับเศรษฐกิจฐานราก	สถาบันวิจัยและพัฒนา
กิจกรรม	หน่วยงานที่รับผิดชอบ																	
1. โครงการยกระดับศักยภาพพื้นที่เพื่อพัฒนาแหล่งท่องเที่ยวชุมชน ส่งความเป็นชุมชนเข้มแข็ง ตำบลหนองตากยา อำเภอท่าม่วง จังหวัดกาญจนบุรี	คณะวิทยาการจัดการ																	
2. การพัฒนาชุมชนต้นแบบเพื่อการพัฒนาเชิงพื้นที่ บูรณาการด้านเศรษฐกิจ สังคม และสิ่งแวดล้อม ตำบลสิงห์ ตำบลท่าเสา อำเภอไทรโยค จังหวัดกาญจนบุรี	คณะวิทยาศาสตร์และเทคโนโลยี																	
3. การพัฒนาชุมชนต้นแบบเพื่อการพัฒนาเชิงพื้นที่ บูรณาการด้านเศรษฐกิจ สังคม และสิ่งแวดล้อม ตำบลชะแล อำเภอทองผาภูมิ จังหวัดกาญจนบุรี	คณะวิทยาศาสตร์และเทคโนโลยี																	
4. โครงการพัฒนาคุณภาพชีวิตและยกระดับรายได้ให้กับชุมชนฐานราก ตำบลปรังเผล อำเภอสังขละบุรี จังหวัดกาญจนบุรี	คณะเทคโนโลยีอุตสาหกรรม																	
5. โครงการการพัฒนาชุมชนต้นแบบเพื่อการพัฒนาเชิงพื้นที่ บูรณาการด้านเศรษฐกิจ สังคม และสิ่งแวดล้อม ชุมชนตำบลสระลงเรือ อำเภอห้วยกระเจา จังหวัดกาญจนบุรี	สำนักศิลปะและวัฒนธรรม																	
6. ส่งเสริมการนำนวัตกรรมไปใช้ประโยชน์เพื่อยกระดับคุณภาพชีวิตและยกระดับเศรษฐกิจฐานราก	สถาบันวิจัยและพัฒนา																	

ตัวชี้วัด	หน่วย	ค่าเป้าหมาย	ผลการดำเนินงาน	รายละเอียดผลการดำเนินงาน โครงการ/กิจกรรม												
				<p>● โครงการยกระดับมาตรฐานผลิตภัณฑ์ชุมชนแนวทวิ University as a Marketplace</p> <table border="1" data-bbox="1245 312 2022 1233"> <thead> <tr> <th data-bbox="1245 312 1794 403">กิจกรรม</th> <th data-bbox="1794 312 2022 403">หน่วยงานที่รับผิดชอบ</th> </tr> </thead> <tbody> <tr> <td data-bbox="1245 403 1794 587">1. โครงการยกระดับมาตรฐานผลิตภัณฑ์ชุมชนสู่ University as Market Place วิสาหกิจชุมชนแปรรูปสมุนไพรสวนมาลี ตำบลทุ่งทอง อำเภอท่าม่วง จังหวัดกาญจนบุรี</td> <td data-bbox="1794 403 2022 587">คณะวิทยาการจัดการ</td> </tr> <tr> <td data-bbox="1245 587 1794 770">2. โครงการยกระดับมาตรฐานผลิตภัณฑ์ชุมชน สู่ University as a Market place กลุ่มวิสาหกิจชุมชนพ่อขวัญบ้าน แม่ขวัญเรือน ตำบลเลาขวัญ อำเภอเลาขวัญ จังหวัดกาญจนบุรี</td> <td data-bbox="1794 587 2022 770">คณะเทคโนโลยีอุตสาหกรรม</td> </tr> <tr> <td data-bbox="1245 770 1794 906">3. ยกระดับมาตรฐานผลิตภัณฑ์ชุมชนสู่ University as a Market place กลุ่มวิสาหกิจชุมชนผู้ปลูก เมล่อนอำเภอพนมทวน จังหวัดกาญจนบุรี</td> <td data-bbox="1794 770 2022 906">คณะวิทยาศาสตร์และเทคโนโลยี</td> </tr> <tr> <td data-bbox="1245 906 1794 1090">4. ยกระดับมาตรฐานผลิตภัณฑ์ชุมชนสู่ University as a Market place กลุ่มวิสาหกิจชุมชนผู้ปลูกกาแฟ ตำบลชะแล อำเภอทองผาภูมิ จังหวัดกาญจนบุรี</td> <td data-bbox="1794 906 2022 1090">คณะวิทยาศาสตร์และเทคโนโลยี</td> </tr> <tr> <td data-bbox="1245 1090 1794 1233">5. การยกระดับศูนย์การเรียนรู้และยกระดับผลิตภัณฑ์ชุมชนท้องถิ่น เพื่อขยายตลาดภูมิปัญญา (University Market Place)</td> <td data-bbox="1794 1090 2022 1233">สถาบันวิจัยและพัฒนา</td> </tr> </tbody> </table>	กิจกรรม	หน่วยงานที่รับผิดชอบ	1. โครงการยกระดับมาตรฐานผลิตภัณฑ์ชุมชนสู่ University as Market Place วิสาหกิจชุมชนแปรรูปสมุนไพรสวนมาลี ตำบลทุ่งทอง อำเภอท่าม่วง จังหวัดกาญจนบุรี	คณะวิทยาการจัดการ	2. โครงการยกระดับมาตรฐานผลิตภัณฑ์ชุมชน สู่ University as a Market place กลุ่มวิสาหกิจชุมชนพ่อขวัญบ้าน แม่ขวัญเรือน ตำบลเลาขวัญ อำเภอเลาขวัญ จังหวัดกาญจนบุรี	คณะเทคโนโลยีอุตสาหกรรม	3. ยกระดับมาตรฐานผลิตภัณฑ์ชุมชนสู่ University as a Market place กลุ่มวิสาหกิจชุมชนผู้ปลูก เมล่อนอำเภอพนมทวน จังหวัดกาญจนบุรี	คณะวิทยาศาสตร์และเทคโนโลยี	4. ยกระดับมาตรฐานผลิตภัณฑ์ชุมชนสู่ University as a Market place กลุ่มวิสาหกิจชุมชนผู้ปลูกกาแฟ ตำบลชะแล อำเภอทองผาภูมิ จังหวัดกาญจนบุรี	คณะวิทยาศาสตร์และเทคโนโลยี	5. การยกระดับศูนย์การเรียนรู้และยกระดับผลิตภัณฑ์ชุมชนท้องถิ่น เพื่อขยายตลาดภูมิปัญญา (University Market Place)	สถาบันวิจัยและพัฒนา
กิจกรรม	หน่วยงานที่รับผิดชอบ															
1. โครงการยกระดับมาตรฐานผลิตภัณฑ์ชุมชนสู่ University as Market Place วิสาหกิจชุมชนแปรรูปสมุนไพรสวนมาลี ตำบลทุ่งทอง อำเภอท่าม่วง จังหวัดกาญจนบุรี	คณะวิทยาการจัดการ															
2. โครงการยกระดับมาตรฐานผลิตภัณฑ์ชุมชน สู่ University as a Market place กลุ่มวิสาหกิจชุมชนพ่อขวัญบ้าน แม่ขวัญเรือน ตำบลเลาขวัญ อำเภอเลาขวัญ จังหวัดกาญจนบุรี	คณะเทคโนโลยีอุตสาหกรรม															
3. ยกระดับมาตรฐานผลิตภัณฑ์ชุมชนสู่ University as a Market place กลุ่มวิสาหกิจชุมชนผู้ปลูก เมล่อนอำเภอพนมทวน จังหวัดกาญจนบุรี	คณะวิทยาศาสตร์และเทคโนโลยี															
4. ยกระดับมาตรฐานผลิตภัณฑ์ชุมชนสู่ University as a Market place กลุ่มวิสาหกิจชุมชนผู้ปลูกกาแฟ ตำบลชะแล อำเภอทองผาภูมิ จังหวัดกาญจนบุรี	คณะวิทยาศาสตร์และเทคโนโลยี															
5. การยกระดับศูนย์การเรียนรู้และยกระดับผลิตภัณฑ์ชุมชนท้องถิ่น เพื่อขยายตลาดภูมิปัญญา (University Market Place)	สถาบันวิจัยและพัฒนา															

ตัวชี้วัด	หน่วย	ค่าเป้าหมาย	ผลการดำเนินงาน	รายละเอียดผลการดำเนินงาน โครงการ/กิจกรรม
				<p>เอกสารที่เกี่ยวข้อง: มหาวิทยาลัยราชภัฏกาญจนบุรี. (2566). รายงานผลการดำเนินงานภายใต้ยุทธศาสตร์มหาวิทยาลัยราชภัฏเพื่อการพัฒนาท้องถิ่น ประจำปี 2566. กาญจนบุรี: ผู้แต่ง.</p> <p>การกำกับตัวชี้วัด: ผู้กำกับ/ดูแล: รองอธิการบดีที่ได้รับมอบหมาย หน่วยงานที่รับผิดชอบหลัก: สถาบันวิจัยและพัฒนา</p>
<p>3.5 ระดับความสำเร็จของโครงการการพัฒนาคุณภาพการศึกษาของท้องถิ่นและพื้นที่</p> <p>ระดับ 1 มีการสำรวจ/การวิเคราะห์/การศึกษาความจำเป็นในการดำเนินงานภายใต้โครงการการพัฒนาคุณภาพการศึกษาของท้องถิ่นและพื้นที่</p> <p>ระดับ 2 มีแผนการดำเนินงาน และกำหนดกลุ่มเป้าหมาย และพื้นที่ดำเนินงานภายใต้โครงการการพัฒนาคุณภาพการศึกษาของท้องถิ่นและพื้นที่ที่ชัดเจน โดยการทำงานร่วมมือข้อตกลงกับ สถาบันการศึกษาหน่วยงานภาครัฐ/ภาคเอกชน/องค์กรปกครองส่วนท้องถิ่น</p> <p>ระดับ 3 มีการดำเนินงานตามแผนให้แล้วเสร็จได้ไม่น้อยกว่าร้อยละ 85 ของแผนงานภายใต้โครงการการพัฒนาคุณภาพการศึกษาของท้องถิ่นและพื้นที่</p> <p>ระดับ 4 จำนวนครู/บุคลากรทางการศึกษา ไม่น้อยกว่าร้อยละ 50 ที่เข้าร่วมโครงการ/กิจกรรมในความสำเร็จระดับ 3 นำความรู้ไปพัฒนาคุณภาพ</p>	ระดับ	4	5	<p>มหาวิทยาลัยราชภัฏกาญจนบุรีมีการดำเนินงานการพัฒนาคุณภาพการศึกษาของท้องถิ่นและพื้นที่ได้สำเร็จ 5 ระดับ ดังนี้</p> <p>ระดับ 1 มีการศึกษาความจำเป็นในการดำเนินงานโครงการพัฒนาคุณภาพการศึกษาของท้องถิ่นและพื้นที่ ภายใต้แผนงานยุทธศาสตร์เสริมสร้างพลังทางสังคม ผลผลิต/โครงการยุทธศาสตร์มหาวิทยาลัยราชภัฏเพื่อการพัฒนาท้องถิ่น ประจำปีงบประมาณ พ.ศ.2566 โดยการทำงานโครงการยกระดับคุณภาพการศึกษาโรงเรียนขนาดเล็กสังกัด สพฐ โรงเรียน ตชด และโรงเรียนกองทุนการศึกษา เพื่อยกระดับคุณภาพการศึกษาโรงเรียนจังหวัดกาญจนบุรี</p> <p>ระดับ 2 มีแผนการดำเนินงานภายใต้โครงการหลักการยกระดับคุณภาพการศึกษาโรงเรียนขนาดเล็กสังกัด สพฐ. โรงเรียน ตชด. และโรงเรียนกองทุนการศึกษา ตามแผนการปฏิบัติราชการประจำปีงบประมาณ พ.ศ.2566 ที่นำไปสู่การจัดทำแผนความต้องการเพื่อยกระดับคุณภาพการศึกษาโรงเรียนจังหวัดกาญจนบุรี ตามบันทึกข้อตกลงความร่วมมือทางวิชาการ ด้านการยกระดับคุณภาพการเรียนรู้โรงเรียนเครือข่ายขนาดเล็ก ระหว่างมหาวิทยาลัยราชภัฏกาญจนบุรี กับรองผู้อำนวยการ</p>

ตัวชี้วัด	หน่วย	ค่าเป้าหมาย	ผลการดำเนินงาน	รายละเอียดผลการดำเนินงาน โครงการ/กิจกรรม
<p>การศึกษาของท้องถิ่นและพื้นที่ได้ตามเป้าหมายที่และพื้นที่ที่กำหนด</p> <p>ระดับ 5 มีการติดตาม ประเมินผลความสำเร็จของกลุ่มเป้าหมายที่เข้าร่วมโครงการในความสำเร็จระดับ 4 และนำผลมาปรับปรุง/พัฒนานำไปใช้ในการพัฒนาคุณภาพการศึกษาให้ผู้เรียนมีผลสัมฤทธิ์ทางเรียนดีขึ้น และมีครูต้นแบบ/ครูพี่เลี้ยงด้านการยกระดับคุณภาพการศึกษาอย่างน้อย 2 คน/กลุ่มสาระการเรียนรู้ และนำเสนอรายงานผลต่อมหาวิทยาลัย</p>				<p>เขตพื้นที่การศึกษาประถมศึกษากาญจนบุรี เขต 1 และผู้บริหารสถานศึกษา 20 โรงเรียน เมื่อวันที่ 9 กรกฎาคม 2565 โดยมีเป้าหมายเพื่อพัฒนาศักยภาพบุคลากรทางการศึกษา ยกระดับคุณภาพการศึกษาด้านการอ่านออกเขียนได้และบ่มเพาะคุณธรรมจริยธรรมของผู้เรียนระดับประถมศึกษาในโรงเรียนเครือข่ายขนาดเล็ก โดยมีคณะครุศาสตร์เป็นหน่วยงานรับผิดชอบหลัก โดยมีแผนการดำเนินงานดังนี้</p> <ul style="list-style-type: none"> ● จัดทำแผนความต้องการเพื่อยกระดับคุณภาพการศึกษาโรงเรียนจังหวัดกาญจนบุรี ● ยกระดับคุณภาพการศึกษาโรงเรียนขนาดเล็กสังกัด สพฐ โรงเรียน ตชด และโรงเรียนกองทุนการศึกษา ประกอบด้วย 1) การยกระดับเครือข่ายความร่วมมือทางวิชาการด้านการสอนอ่านออกเขียนได้แบบ Active Learning โดยสอดแทรกคุณธรรมจริยธรรมสำหรับนักเรียนโรงเรียนประถมศึกษาขนาดเล็ก สังกัด สพฐ เขต 1 2) อบรมเชิงปฏิบัติการการพัฒนาสมรรถนะของครูโรงเรียน ตชด และโรงเรียนกองทุนการศึกษาในเขตพื้นที่บริการวิชาการของมหาวิทยาลัยราชภัฏกาญจนบุรี 3) ยกระดับคุณภาพการศึกษาโรงเรียนขนาดเล็ก สังกัด สพฐ. และ 4) ส่งเสริมคุณภาพการศึกษาโรงเรียนตำรวจตระเวนชายแดน ● แลกเปลี่ยนและถอดบทเรียนยกระดับคุณภาพทางการศึกษาโรงเรียนขนาดเล็กสังกัด สพฐ โรงเรียน ตชด. และโรงเรียนกองทุนการศึกษา <p>ระดับ 3 มีการดำเนินงานกิจกรรมเพื่อการพัฒนาคุณภาพการศึกษาของท้องถิ่นและพื้นที่ ภายใต้โครงการหลักการยกระดับคุณภาพการศึกษาโรงเรียน</p>

ตัวชี้วัด	หน่วย	ค่าเป้าหมาย	ผลการดำเนินงาน	รายละเอียดผลการดำเนินงาน โครงการ/กิจกรรม
				<p>ขนาดเล็กสังกัด สพฐ. โรงเรียน ตชด. และโรงเรียนกองทุนการศึกษา เป็นไปตามแผนการดำเนินงานโครงการ/กิจกรรมได้แล้วเสร็จทุกกิจกรรม ความสำเร็จการดำเนินงานคิดเป็นร้อยละ 100 ส่งผลต่อการบรรลุเป้าหมายตัวชี้วัดเชิงยุทธศาสตร์ของแผนการปฏิบัติราชการ ประจำปีงบประมาณ พ.ศ.2566</p> <p>ระดับ 4 ครูประจำการ และศิษย์เก่าในโรงเรียนที่เข้าร่วมโครงการ ร้อยละ 92.34 สามารถนำความรู้ ความเข้าใจไปใช้ประโยชน์ในการพัฒนาตนเอง และพัฒนาผู้เรียน จำนวนโรงเรียนขนาดเล็กสังกัด สพฐ. โรงเรียน ตชด. และโรงเรียนกองทุนการศึกษา เพื่อการพัฒนาคุณภาพการศึกษาของท้องถิ่นและพื้นที่</p> <p>ระดับ 5 มีการติดตาม และนำเสนอรายงานผลต่อมหาวิทยาลัยอย่างต่อเนื่องในรอบ 6 เดือน 9 เดือน และ 12 เดือน โดยมีผลความสำเร็จดังนี้</p> <ul style="list-style-type: none"> ● เครือข่ายความร่วมมือทางวิชาการการยกระดับคุณภาพการศึกษาของโรงเรียนเครือข่ายขนาดเล็ก จำนวน 40 โรงเรียน ● ครูสอนภาษาไทยระดับประถมศึกษาในโรงเรียนขนาดเล็ก จำนวน 86 คน ได้รับการพัฒนาสมรรถนะการจัดการเรียนรู้ด้านการสอนอ่านออกเขียนได้แบบ Active Learning โดยสอดแทรกคุณธรรมจริยธรรม ● ครูประจำการ และศิษย์เก่า เข้าร่วมกิจกรรมพานองอ่านออกเขียนได้ ได้มอบสื่อการเรียนรู้อ่านออกเขียนได้พร้อมแนวทางการจัดกิจกรรมสำหรับครูประจำการนำไปใช้จัดการเรียนรู้เพื่อยกระดับคุณภาพการศึกษา และสามารถต่อยอดไปสู่การพัฒนาวิทยฐานะของครูประจำการได้ ● ผู้เข้าอบรมที่เป็นครูประจำการของทั้งสองโรงเรียนมีความพึงพอใจอยู่ในระดับมากที่สุด คิดเป็นร้อยละ 96.40

ตัวชี้วัด	หน่วย	ค่าเป้าหมาย	ผลการดำเนินงาน	รายละเอียดผลการดำเนินงาน โครงการ/กิจกรรม
				<ul style="list-style-type: none"> ● ร้อยละของจำนวนครูประจำการและศิษย์เก่าในโรงเรียนที่เข้าร่วมโครงการได้รับการ re-skill up-skill and new skill ศาสตร์วิชาการทางการศึกษาและศาสตร์การสอนตามความต้องการของโรงเรียน ● ครูประจำการ และศิษย์เก่าในโรงเรียนที่เข้าร่วมโครงการสามารถนำความรู้ ความเข้าใจไปใช้ประโยชน์ในการพัฒนาตนเอง และพัฒนาผู้เรียน ร้อยละ 92.34 ● มีนวัตกรรมสื่อการเรียนรู้ สื่อทำมือในการแก้ปัญหานักเรียนอ่านไม่คล่องเขียนไม่คล่องตามมาตรฐาน สำหรับการเรียนการสอนระดับประถมศึกษาเพื่อยกระดับด้านการอ่านออกเขียนได้ ● จำนวนโรงเรียนขนาดเล็กสังกัด สพฐ. โรงเรียน ตชด. และโรงเรียนกองทุนการศึกษา ที่เข้าร่วมการยกระดับคุณภาพการศึกษา จำนวน 13 โรงเรียน ● ร้อยละของผลสัมฤทธิ์ทางการเรียนของนักเรียนในโรงเรียนขนาดเล็กสังกัด สพฐ. โรงเรียน ตชด. และโรงเรียนกองทุนการศึกษา มีพัฒนาการที่สูงขึ้น ร้อยละ 32.05 ● ค่าเฉลี่ยความพึงพอใจของโรงเรียนที่เข้าร่วมโครงการ 3 ด้าน (ด้านความรู้ ความเข้าใจ การนำไปใช้) ระดับ 4.11 ● นักศึกษาครูภาษาไทยคณะครุศาสตร์ ชั้นปีที่ 2-3 ได้รับการพัฒนาสมรรถนะนักศึกษาครู ด้านการจัดการเรียนรู้อ่านออกเขียนได้แบบ Active Learning โดยสอดแทรกคุณธรรมจริยธรรม ● นักศึกษาที่เข้าร่วมกิจกรรม ร้อยละ 100 ออกแบบและผลิตสื่อการเรียนรู้อ่านออกเขียนได้ในรูปแบบนิทานคำกลอนสอนอ่าน และกิจกรรมเสริมการอ่านออกเขียนได้แบบ Active Learning ทั้งรายบุคคลและนำมาสร้างสรรค์ร่วมกันเป็นผลงานกลุ่ม

ตัวชี้วัด	หน่วย	ค่าเป้าหมาย	ผลการดำเนินงาน	รายละเอียดผลการดำเนินงาน โครงการ/กิจกรรม
				<ul style="list-style-type: none"> ● นักศึกษาครูภาษาไทยคณะครุศาสตร์ นำความรู้และประสบการณ์จากการอบรมพัฒนาสื่อการเรียนรู้ การออกค่ายจัดกิจกรรมฐานการเรียนรู้ ใช้สื่อการสอนอันนอกเขียนได้ในบริบทโรงเรียนจริงมาถอดบทเรียน วิเคราะห์ความสำเร็จ สภาพปัญหา และแนวทางในการแก้ไขเพื่อเตรียมความพร้อมในการออกฝึกประสบการณ์วิชาชีพครูในโรงเรียนเครือข่ายขนาดเล็ก <p>เอกสารที่เกี่ยวข้อง: มหาวิทยาลัยราชภัฏกาญจนบุรี. (2566). รายงานผลการดำเนินงานภายใต้ยุทธศาสตร์มหาวิทยาลัยราชภัฏเพื่อการพัฒนาท้องถิ่น ประจำปี 2566. กาญจนบุรี: ผู้แต่ง.</p> <p>การกำกับตัวชี้วัด: ผู้กำกับ/ดูแล: รองอธิการบดีที่ได้รับมอบหมาย หน่วยงานที่รับผิดชอบหลัก: คณะครุศาสตร์</p>

ยุทธศาสตร์ 4 การบริหารจัดการที่มีประสิทธิภาพและทันสมัย (4 KPI)

เป้าประสงค์ องค์การที่มีคุณภาพโปร่งใสตรวจสอบได้

ตัวชี้วัด	หน่วย	ค่าเป้าหมาย	ผลการดำเนินงาน	รายละเอียดผลการดำเนินงาน
4.1 ระดับผลการประเมินคุณธรรมและความโปร่งใสการบริหารงานภาครัฐ	คะแนน	90	86.63	<p>ปีงบประมาณ พ.ศ.2566 มหาวิทยาลัยราชภัฏกาญจนบุรีมีผลการประเมินคุณธรรมและความโปร่งใสในการดำเนินงานของหน่วยงานภาครัฐ ประเภทสถาบันอุดมศึกษา คะแนนประเมินเท่ากับ 86.63 คะแนน ระดับ B</p> <p>หมายเหตุ: เนื่องจากการปรับเกณฑ์ในปีงบประมาณ พ.ศ.2566</p> <p>เอกสารที่เกี่ยวข้อง:</p> <p>สำนักงานคณะกรรมการป้องกันและปราบปรามการทุจริตแห่งชาติ. สำนักประเมินคุณธรรมและความโปร่งใส. (2566). รายงานผลการประเมิน ประจำปีงบประมาณ พ.ศ.2566: คะแนนภาพรวมหน่วยงานมหาวิทยาลัยราชภัฏกาญจนบุรี. ค้นจาก https://itas.nacc.go.th/report/rpt0201new?year=2023&departmentid=263&assessmentid=182&isPublic=True</p> <p>การกำกับตัวชี้วัด:</p> <p>ผู้กำกับ/ดูแล: รองอธิการบดีที่ได้รับมอบหมาย</p> <p>หน่วยงานที่รับผิดชอบหลัก: คณะกรรมการขับเคลื่อนการประเมินคุณธรรมและความโปร่งใสในการดำเนินงานของหน่วยงานภาครัฐ ประจำปีงบประมาณ พ.ศ.2566</p>

ตัวชี้วัด	หน่วย	ค่าเป้าหมาย	ผลการดำเนินงาน	รายละเอียดผลการดำเนินงาน
<p>4.2 ระดับความสำเร็จของการพัฒนาองค์กรให้พร้อมรับการเปลี่ยนแปลง</p> <p>ระดับ 1 มีการสำรวจ/การวิเคราะห์/การศึกษาความจำเป็นในการพัฒนาองค์กรให้พร้อมรับการเปลี่ยนแปลง</p> <p>ระดับ 2 มีแผนการดำเนินงานการพัฒนาองค์กรให้พร้อมรับการเปลี่ยนแปลง</p> <p>ระดับ 3 มีการดำเนินงานการพัฒนาองค์กรให้พร้อมรับการเปลี่ยนแปลง</p> <p>ระดับ 4 มีการติดตาม ประเมินผลการดำเนินงานการพัฒนาองค์กรให้พร้อมรับการเปลี่ยนแปลง</p> <p>ระดับ 5 มีการนำผลจากการติดตาม และประเมินผลมาปรับปรุง/พัฒนาการดำเนินงานการพัฒนาองค์กรให้พร้อมรับการเปลี่ยนแปลง</p>	ระดับ	4	4	<p>มหาวิทยาลัยราชภัฏกาญจนบุรีมีการดำเนินงานพัฒนาองค์กรให้พร้อมรับการเปลี่ยนแปลงได้สำเร็จ 4 ระดับ ดังนี้</p> <p>ระดับ 1 มีการศึกษาความจำเป็นในการพัฒนาองค์กรให้พร้อมรับการเปลี่ยนแปลง ภายใต้การดำเนินงานแผนงาน/โครงการยุทธศาสตร์มหาวิทยาลัยราชภัฏเพื่อการพัฒนาท้องถิ่น ด้านการพัฒนาระบบบริหารจัดการ โดยการพัฒนาแผนบริหารจัดการทรัพยากรชุมชนด้วยภาพอนาคตเพื่อพัฒนาอย่างยั่งยืน (SDG) ที่นำไปสู่การขับเคลื่อนการปฏิบัติราชการประจำปีงบประมาณ พ.ศ.2566</p> <p>ระดับ 2 มีแผนการพัฒนาองค์กรให้พร้อมรับการเปลี่ยนแปลงเพื่อนำไปสู่การปฏิบัติ ด้านการพัฒนาระบบบริหารจัดการ ภายใต้โครงการหลักการพัฒนาแผนบริหารจัดการทรัพยากรชุมชนด้วยภาพอนาคตเพื่อพัฒนาอย่างยั่งยืน (SDG) ดังนี้</p> <ul style="list-style-type: none"> ● การพัฒนาแผนบริหารจัดการทรัพยากรชุมชนด้วยภาพอนาคตเพื่อพัฒนาอย่างยั่งยืน (SDG) ● แผนการดำเนินงานด้านความรับผิดชอบต่อชุมชนและสังคมในพื้นที่ (University Social Responsibility) เพื่อความยั่งยืนของมหาวิทยาลัย ชุมชน และสังคม (Green/Sustainability) รองรับการประเมินผลการจัดอันดับ Times Higher Education: THE Impact Rankings 2024 <p>ระดับ 3 มีการดำเนินงานพัฒนาองค์กรให้พร้อมรับการเปลี่ยนแปลงเพื่อนำไปสู่การปฏิบัติ ด้านการพัฒนาระบบบริหารจัดการ ภายใต้โครงการหลักการพัฒนาแผนบริหารจัดการทรัพยากรชุมชนด้วยภาพอนาคตเพื่อพัฒนาอย่างยั่งยืน (SDG) มีดังนี้</p> <ul style="list-style-type: none"> ● แผนบริหารจัดการทรัพยากรชุมชนในการใช้ประโยชน์พัฒนาด้านเศรษฐกิจ ท้องเที่ยว และสังคม จำนวน 2 ตำบล คือ ตำบลห้วยเขย่ง อำเภอทองผาภูมิ จังหวัดกาญจนบุรี และตำบลสาลี อำเภอบางปลาม้า จังหวัดสุพรรณบุรี

ตัวชี้วัด	หน่วย	ค่าเป้าหมาย	ผลการดำเนินงาน	รายละเอียดผลการดำเนินงาน	
				กิจกรรม/กระบวนการ	ผลการดำเนินงาน
				<ul style="list-style-type: none"> ● พัฒนาศักยภาพพระบกลไกการใช้งานทรัพยากรในชุมชน 	<ul style="list-style-type: none"> - ข้อมูลพื้นฐานตำบลสาละ การวิเคราะห์ศักยภาพชุมชนตำบลสาละ - ข้อมูลพื้นฐานตำบลห้วยเขย่ง บ้านประจำไม้ หมู่ 4 และบ้านไร่ป่าหมู่
				<ul style="list-style-type: none"> ● การวิเคราะห์ศักยภาพชุมชน 	<ul style="list-style-type: none"> - ระบบและกลไกการใช้ประโยชน์จากทรัพยากรชุมชนตำบลสาละ - ระบบและกลไกการใช้ทรัพยากรชุมชน หมู่ 4 บ้านประจำไม้ และหมู่
				<ul style="list-style-type: none"> ● พัฒนากลไกหมุนเวียนการใช้ประโยชน์ของทรัพยากรธรรมชาติในพื้นที่ 	<ul style="list-style-type: none"> ● จังหวัดกาญจนบุรี: ข้อมูลด้านการหมุนเวียนใช้ประโยชน์จากทรัพยากรชุมชน ได้แก่ ทรัพยากรน้ำ ทรัพยากรป่าไม้ ทรัพยากรดิน การอนุรักษ์ทรัพยากรชุมชน และปัญหาของทรัพยากรชุมชน ● จังหวัดสุพรรณบุรี: <ul style="list-style-type: none"> - ข้อมูลด้านการหมุนเวียนใช้ประโยชน์จากทรัพยากรชุมชน ได้แก่ ทรัพยากรน้ำ ทรัพยากรดิน การอนุรักษ์ทรัพยากรชุมชน และปัญหาของทรัพยากรชุมชน - ประโยชน์ ที่ได้จากการศึกษาดูงาน โครงการพระราชดำริชั่งหัวมัน

ตัวชี้วัด	หน่วย	ค่าเป้าหมาย	ผลการดำเนินงาน	รายละเอียดผลการดำเนินงาน						
				<p>● การดำเนินงานด้านความรับผิดชอบต่อชุมชนและสังคมในพื้นที่ (University Social Responsibility) เพื่อความยั่งยืนของมหาวิทยาลัย ชุมชน และสังคม (Green/Sustainability) รองรับการประเมินผลการจัดอันดับ Times Higher Education: THE Impact Rankings 2024 โดยการขับเคลื่อนการดำเนินงานของคณะกรรมการดำเนินงาน คณะกรรมการขับเคลื่อนเป้าหมายการพัฒนาที่ยั่งยืน มหาวิทยาลัยราชภัฏกาญจนบุรี ตามคำสั่งมหาวิทยาลัยราชภัฏกาญจนบุรีที่ 1008/2566 สั่ง ณ วันที่ 8 มิถุนายน พ.ศ.2566</p> <table border="1" data-bbox="1249 587 2029 1278"> <thead> <tr> <th data-bbox="1249 587 1592 635">กิจกรรม/กระบวนการ</th> <th data-bbox="1592 587 2029 635">ผลการดำเนินงาน</th> </tr> </thead> <tbody> <tr> <td data-bbox="1249 635 1592 863"> <ul style="list-style-type: none"> ● การศึกษาดูงานแนวทาง และ กระบวนการดำเนินงานในการจัดอันดับด้านความยั่งยืน โดย Times Higher Education 2024 </td> <td data-bbox="1592 635 2029 863"> ศึกษาดูงาน และแลกเปลี่ยนเรียนรู้แนวทางการดำเนินงานการเข้าสู่การจัดอันดับด้านความยั่งยืนตามเกณฑ์การประเมินของ Times Higher Education 2024 ณ มหาวิทยาลัยราชภัฏธนบุรี เมื่อวันที่ 22 มิถุนายน 2566 </td> </tr> <tr> <td data-bbox="1249 863 1592 1278"> <ul style="list-style-type: none"> ● การลงทะเบียนสมัครเป็นสมาชิก เข้าร่วมการประเมินผลการจัดอันดับ กับ Times Higher Education </td> <td data-bbox="1592 863 2029 1278"> <ul style="list-style-type: none"> ● ดำเนินการสมัครเข้าร่วมเป็นสมาชิก Times Higher Education ในวันที่ 17 สิงหาคม 2566 ● ได้รับการตอบรับประเมินผลการจัดอันดับ กับ Times Higher Education 25 กรกฎาคม 2566 โดยระบบจะเปิดให้กรอกข้อมูลระหว่างช่วงวันที่ 18 กันยายน - 10 พฤศจิกายน 2566 และประกาศผลในช่วงเดือนมีนาคม 2567 </td> </tr> </tbody> </table>	กิจกรรม/กระบวนการ	ผลการดำเนินงาน	<ul style="list-style-type: none"> ● การศึกษาดูงานแนวทาง และ กระบวนการดำเนินงานในการจัดอันดับด้านความยั่งยืน โดย Times Higher Education 2024 	ศึกษาดูงาน และแลกเปลี่ยนเรียนรู้แนวทางการดำเนินงานการเข้าสู่การจัดอันดับด้านความยั่งยืนตามเกณฑ์การประเมินของ Times Higher Education 2024 ณ มหาวิทยาลัยราชภัฏธนบุรี เมื่อวันที่ 22 มิถุนายน 2566	<ul style="list-style-type: none"> ● การลงทะเบียนสมัครเป็นสมาชิก เข้าร่วมการประเมินผลการจัดอันดับ กับ Times Higher Education 	<ul style="list-style-type: none"> ● ดำเนินการสมัครเข้าร่วมเป็นสมาชิก Times Higher Education ในวันที่ 17 สิงหาคม 2566 ● ได้รับการตอบรับประเมินผลการจัดอันดับ กับ Times Higher Education 25 กรกฎาคม 2566 โดยระบบจะเปิดให้กรอกข้อมูลระหว่างช่วงวันที่ 18 กันยายน - 10 พฤศจิกายน 2566 และประกาศผลในช่วงเดือนมีนาคม 2567
กิจกรรม/กระบวนการ	ผลการดำเนินงาน									
<ul style="list-style-type: none"> ● การศึกษาดูงานแนวทาง และ กระบวนการดำเนินงานในการจัดอันดับด้านความยั่งยืน โดย Times Higher Education 2024 	ศึกษาดูงาน และแลกเปลี่ยนเรียนรู้แนวทางการดำเนินงานการเข้าสู่การจัดอันดับด้านความยั่งยืนตามเกณฑ์การประเมินของ Times Higher Education 2024 ณ มหาวิทยาลัยราชภัฏธนบุรี เมื่อวันที่ 22 มิถุนายน 2566									
<ul style="list-style-type: none"> ● การลงทะเบียนสมัครเป็นสมาชิก เข้าร่วมการประเมินผลการจัดอันดับ กับ Times Higher Education 	<ul style="list-style-type: none"> ● ดำเนินการสมัครเข้าร่วมเป็นสมาชิก Times Higher Education ในวันที่ 17 สิงหาคม 2566 ● ได้รับการตอบรับประเมินผลการจัดอันดับ กับ Times Higher Education 25 กรกฎาคม 2566 โดยระบบจะเปิดให้กรอกข้อมูลระหว่างช่วงวันที่ 18 กันยายน - 10 พฤศจิกายน 2566 และประกาศผลในช่วงเดือนมีนาคม 2567 									

ตัวชี้วัด	หน่วย	ค่าเป้าหมาย	ผลการดำเนินงาน	รายละเอียดผลการดำเนินงาน	
				กิจกรรม/กระบวนการ	ผลการดำเนินงาน
				<ul style="list-style-type: none"> การวิเคราะห์ศักยภาพและการดำเนินการตามยุทธศาสตร์ของมหาวิทยาลัยตามเป้าหมายการพัฒนาที่ยั่งยืน (SDG) 	<ul style="list-style-type: none"> การประชุมเชิงปฏิบัติการเพื่อวิเคราะห์ศักยภาพและการดำเนินการตามยุทธศาสตร์ของมหาวิทยาลัย ตามเป้าหมายการพัฒนาที่ยั่งยืน (SDG) 17 เป้าหมาย ที่นำไปสู่การจัดทำแผนการดำเนินงานเพื่อสนับสนุนเป้าหมายการพัฒนาที่ยั่งยืนตามแนวทางการประเมินของ THE Impact Rankings 2024 เมื่อวันที่ 26 กรกฎาคม 2566
				<ul style="list-style-type: none"> การวิเคราะห์ศักยภาพและการดำเนินการตามยุทธศาสตร์ของมหาวิทยาลัยตามเป้าหมายการพัฒนาที่ยั่งยืน (SDG) (ต่อ) 	<ul style="list-style-type: none"> มีแผนการดำเนินงานความรับผิดชอบต่อชุมชนและสังคมในพื้นที่ (University Social Responsibility) เพื่อความยั่งยืนของมหาวิทยาลัย ชุมชน และสังคม (Green/Sustainability) มหาวิทยาลัยราชภัฏกาญจนบุรี เพื่อเข้าสู่การประเมิน THE Impact Rankings 2024 โดยผ่านความเห็นชอบของคณะกรรมการบริหารมหาวิทยาลัยในคราวการประชุมครั้งที่ 10/2566 เมื่อวันที่ 3 ตุลาคม 2566 โดยกำหนดเป้าหมายการพัฒนาที่ยั่งยืน (SDG) 4+1 (บังคับ) เป้าหมาย คือ เป้าหมายที่ 1 การขจัดความยากจน (SDG1) เป้าหมายที่ 4 คุณภาพการศึกษา (SDG4) เป้าหมายที่ 5 ความเท่าเทียมทางเพศ (SDG5) เป้าหมายที่ 7 พลังงานสะอาดในราคาที่เหมาะสม (SDG7) และบังคับ เป้าหมายที่ 17 ความร่วมมือเพื่อการพัฒนาที่ยั่งยืน (SDG17)

ตัวชี้วัด	หน่วย	ค่าเป้าหมาย	ผลการดำเนินงาน	รายละเอียดผลการดำเนินงาน				
				<table border="1" data-bbox="1245 196 2022 655"> <thead> <tr> <th data-bbox="1245 196 1543 240">กิจกรรม/กระบวนการ</th> <th data-bbox="1543 196 2022 240">ผลการดำเนินงาน</th> </tr> </thead> <tbody> <tr> <td data-bbox="1245 240 1543 655"> <ul style="list-style-type: none"> ส่งข้อมูลผลการดำเนินงานตามเป้าหมายการพัฒนาที่ยั่งยืน (SDG) </td> <td data-bbox="1543 240 2022 655"> นำส่งข้อมูลผลการดำเนินงานตามเป้าหมายการพัฒนาที่ยั่งยืน (SDG) จำนวน 5 เป้าหมาย (4+1 (บังคับ)) เมื่อวันที่ 10 พฤศจิกายน 2566 ดังนี้ เป้าหมายที่ 1 การขจัดความยากจน (SDG1) เป้าหมายที่ 4 คุณภาพการศึกษา (SDG4) เป้าหมายที่ 5 ความเท่าเทียมทางเพศ (SDG5) เป้าหมายที่ 7 พลังงานสะอาดในราคาที่เหมาะสม เป้าหมายที่ 17 ความร่วมมือเพื่อการพัฒนาที่ยั่งยืน (SDG17) (บังคับ) </td> </tr> </tbody> </table> <p data-bbox="1245 687 2022 858">ระดับ 4 มีการติดตาม ประเมินผลการดำเนินงานการพัฒนองค์กรให้พร้อมรับการเปลี่ยนแปลง ด้านการพัฒนาระบบบริหารจัดการ ภายใต้โครงการหลักการพัฒนาแผนบริหารจัดการทรัพยากรชุมชนด้วยภาพอนาคตเพื่อการพัฒนาอย่างยั่งยืน (SDG) โดยมีผลลัพธ์ตามตัวชี้วัด และผลลัพธ์ที่เกิดจากผลผลิต ดังนี้</p> <p data-bbox="1245 874 1512 898">ผลลัพธ์ตามตัวชี้วัด</p> <ul data-bbox="1245 914 2022 1361" style="list-style-type: none"> ● เชิงปริมาณ <ol style="list-style-type: none"> มีแผนบริหารจัดการมหาวิทยาลัยสู่มหาวิทยาลัย SDG จำนวน 2 แผน <ol style="list-style-type: none"> 1.1 แผนบริหารจัดการทรัพยากรชุมชนในการใช้ประโยชน์พัฒนาด้านเศรษฐกิจท่องเที่ยว และสังคม ตำบล ห้วยเขย่ง อำเภอทองผาภูมิ จังหวัดกาญจนบุรี 1.2 แผนบริหารจัดการทรัพยากรชุมชนในการใช้ประโยชน์พัฒนาด้านเศรษฐกิจท่องเที่ยว และสังคม ตำบลสาละ อำเภอบางปลาม้า จังหวัดสุพรรณบุรี จำนวนพื้นที่อันเนื่องมาจากพระราชดำริมีการพัฒนายกระดับ จำนวน 2 แห่ง <ol style="list-style-type: none"> 2.1 ชุมชนตำบลห้วยเขย่ง อำเภอทองผาภูมิ จังหวัดกาญจนบุรี 2.2 ชุมชนตำบลสาละ อำเภอบางปลาม้า จังหวัดสุพรรณบุรี แผนบริหารบริหารจัดการทรัพยากรชุมชน จำนวน 2 แผน 	กิจกรรม/กระบวนการ	ผลการดำเนินงาน	<ul style="list-style-type: none"> ส่งข้อมูลผลการดำเนินงานตามเป้าหมายการพัฒนาที่ยั่งยืน (SDG) 	นำส่งข้อมูลผลการดำเนินงานตามเป้าหมายการพัฒนาที่ยั่งยืน (SDG) จำนวน 5 เป้าหมาย (4+1 (บังคับ)) เมื่อวันที่ 10 พฤศจิกายน 2566 ดังนี้ เป้าหมายที่ 1 การขจัดความยากจน (SDG1) เป้าหมายที่ 4 คุณภาพการศึกษา (SDG4) เป้าหมายที่ 5 ความเท่าเทียมทางเพศ (SDG5) เป้าหมายที่ 7 พลังงานสะอาดในราคาที่เหมาะสม เป้าหมายที่ 17 ความร่วมมือเพื่อการพัฒนาที่ยั่งยืน (SDG17) (บังคับ)
กิจกรรม/กระบวนการ	ผลการดำเนินงาน							
<ul style="list-style-type: none"> ส่งข้อมูลผลการดำเนินงานตามเป้าหมายการพัฒนาที่ยั่งยืน (SDG) 	นำส่งข้อมูลผลการดำเนินงานตามเป้าหมายการพัฒนาที่ยั่งยืน (SDG) จำนวน 5 เป้าหมาย (4+1 (บังคับ)) เมื่อวันที่ 10 พฤศจิกายน 2566 ดังนี้ เป้าหมายที่ 1 การขจัดความยากจน (SDG1) เป้าหมายที่ 4 คุณภาพการศึกษา (SDG4) เป้าหมายที่ 5 ความเท่าเทียมทางเพศ (SDG5) เป้าหมายที่ 7 พลังงานสะอาดในราคาที่เหมาะสม เป้าหมายที่ 17 ความร่วมมือเพื่อการพัฒนาที่ยั่งยืน (SDG17) (บังคับ)							

ตัวชี้วัด	หน่วย	ค่าเป้าหมาย	ผลการดำเนินงาน	รายละเอียดผลการดำเนินงาน
				<p>4. องค์ความรู้นวัตกรรมด้านการยกระดับการใช้ทรัพยากรของชุมชน SDG จำนวน 2 องค์ความรู้</p> <p>5. จำนวนนักศึกษาจิตอาสาที่เข้าร่วมพัฒนาต่อจังหวัด จำนวน 20 คน ได้แก่ จังหวัดกาญจนบุรี 10 คน และจังหวัดสุพรรณบุรี 10 คน</p> <p>6. เครือข่ายชุมชน/ปราชญ์การอนุรักษ์ ดูแล ทรัพยากรของชุมชน จำนวน 20 คน</p> <p>● เชิงคุณภาพ</p> <p>1. มหาวิทยาลัยผ่านการรับรองและยื่นขอเป็นมหาวิทยาลัย SDG</p> <p>2. ความพึงพอใจของชุมชนพื้นที่อันเนื่องมาจากพระราชดำริที่ได้รับการพัฒนา ยกระดับและมีศักยภาพในการบริหารจัดการ มีความพึงพอใจต่อการดำเนิน โครงการฯ อยู่ในระดับดี ไม่น้อยกว่าร้อยละ 80 ของผู้เข้าร่วมโครงการ (ผลการ ประเมินความพึงพอใจของชุมชนพื้นที่อันเนื่องมาจากพระราชดำริ ตำบลห้วยเขย่ง อำเภอทองผาภูมิ จังหวัดกาญจนบุรี ที่เข้าร่วมกิจกรรมโครงการ จำนวน 40 คน มี ภาพรวมค่าเฉลี่ยความพึงพอใจอยู่ในระดับดี คิดเป็นร้อยละ 95.0 โดยมีค่าเฉลี่ย 4.30 ชุมชนพื้นที่อันเนื่องมาจากพระราชดำริ ตำบลสลี อำเภอบางปลาม้า จังหวัดสุพรรณบุรี ที่เข้าร่วมกิจกรรมโครงการ จำนวน 40 คน มีภาพรวมค่าเฉลี่ย ความพึงพอใจอยู่ในระดับดี คิดเป็นร้อยละ 97.0 โดยมีค่าเฉลี่ย 4.68)</p> <p>ผลลัพธ์ที่ส่งต่อจากผลผลิต (Outcome) มีดังนี้</p> <p>1. มหาวิทยาลัยราชภัฏกาญจนบุรี มีแผนพัฒนามหาวิทยาลัยสู่การเป็น มหาวิทยาลัย SDG รวมทั้งมีการเตรียมความพร้อมในการเข้ารับการประเมิน THE Impact Rankings และการประเมิน UI Green Metric World University Ranking</p> <p>2. การพัฒนาระดับพื้นที่อันเนื่องมาจากพระราชดำริซึ่งเป็นพื้นที่เป้าหมาย โดยบูรณาการหลักวิชาการ และองค์ความรู้จากมหาวิทยาลัยราชภัฏกาญจนบุรี กับองค์ความรู้ชุมชนท้องถิ่น สร้างการเรียนรู้และพัฒนาชุมชนท้องถิ่นร่วมกัน ภายใต้แนวทางปรัชญาเศรษฐกิจพอเพียง</p>

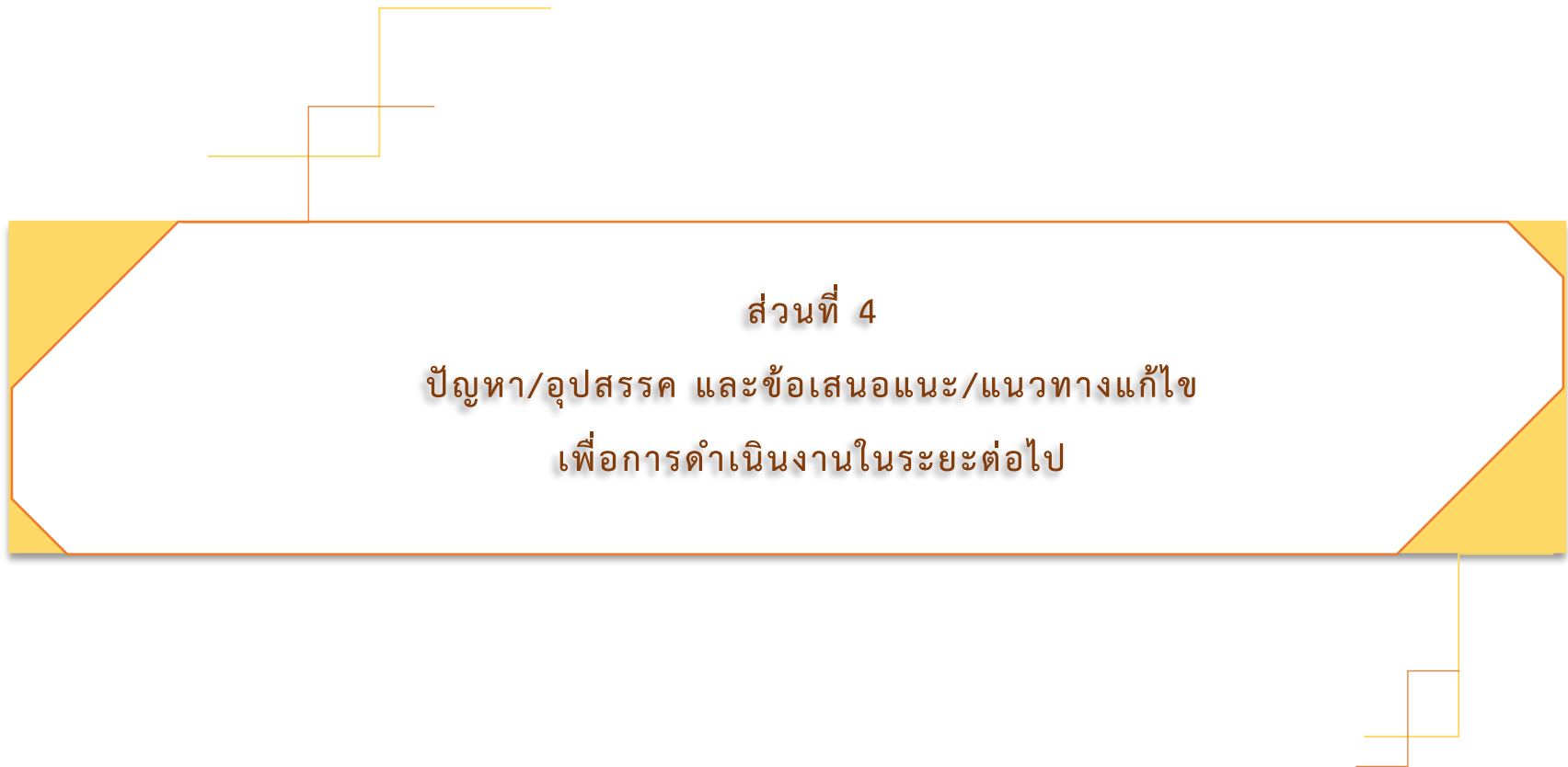
ตัวชี้วัด	หน่วย	ค่าเป้าหมาย	ผลการดำเนินงาน	รายละเอียดผลการดำเนินงาน
				<p>3. แผนบริหารจัดการทรัพยากรชุมชนในการใช้ประโยชน์ทรัพยากรให้เหมาะสมกับการดำเนินเศรษฐกิจ การท่องเที่ยว และสังคม จำนวน 2 แผน โดยชุมชนสามารถนำแผนดังกล่าวไปใช้ดำเนินการได้ทันทีและเป็นรูปธรรม</p> <p>เอกสารที่เกี่ยวข้อง: มหาวิทยาลัยราชภัฏกาญจนบุรี. (2566). รายงานผลการดำเนินงานภายใต้ยุทธศาสตร์มหาวิทยาลัยราชภัฏเพื่อการพัฒนาท้องถิ่น ประจำปี 2566. กาญจนบุรี: ผู้แต่ง.</p> <p>การกำกับตัวชี้วัด: ผู้กำกับ/ดูแล: รองอธิการบดีที่ได้รับมอบหมาย หน่วยงานที่รับผิดชอบหลัก: กองนโยบายและแผน (สนอ.)</p>
<p>4.3 ระดับความสำเร็จของการระดมทุนการหารายได้เพิ่มขึ้น</p> <p>ระดับ 1 มีการสำรวจ/การวิเคราะห์/การศึกษาความจำเป็นในการระดมทุนการหารายได้เพิ่มขึ้น</p> <p>ระดับ 2 มีแผนการดำเนินการระดมทุนการหารายได้เพิ่มขึ้น</p> <p>ระดับ 3 มีการดำเนินงานตามแผนการระดมทุนการหารายได้เพิ่มขึ้นได้สำเร็จไม่น้อยกว่าร้อยละ 85</p> <p>ระดับ 4 มีการติดตาม ประเมินผล/ปรับแผนการดำเนินงาน เพื่อการเพิ่มให้มีรายได้จากการระดมทุนการหารายได้เพิ่มขึ้นให้บรรลุตามเป้าหมายได้ ร้อยละ 100</p>	ระดับ	4	1	<p>มหาวิทยาลัยราชภัฏกาญจนบุรีมีการดำเนินงานระดมทุนการหารายได้เพิ่มขึ้นได้สำเร็จ 1 ระดับ ดังนี้</p> <p>ระดับ 1 มีการสำรวจ/การวิเคราะห์/การศึกษาความจำเป็นในการระดมทุนการหารายได้เพิ่มขึ้น ในปีงบประมาณ พ.ศ.2566 มหาวิทยาลัยราชภัฏกาญจนบุรี โดยมีสำนักงานจัดหาผลประโยชน์เป็นหน่วยงานผู้รับผิดชอบหลัก ดำเนินการดังนี้</p> <ol style="list-style-type: none"> 1. ปรับปรุงระบบกลไกในการจัดหารายได้ แบบ one stop service ที่สอดคล้องกับสถานการณ์ปัจจุบัน 2. มีการสำรวจทรัพยากรและทรัพย์สินในการจัดหารายได้ (4M) 3. มีการทบทวนกฎ ระเบียบ ที่เกี่ยวข้องในด้านการระดมทุนและการจัดหารายได้ที่มีอยู่ 4. ยกร่างกฎ ระเบียบด้านการระดมทุนและการจัดหารายได้ที่เอื้อต่อการดำเนินงาน

ตัวชี้วัด	หน่วย	ค่าเป้าหมาย	ผลการดำเนินงาน	รายละเอียดผลการดำเนินงาน
ระดับ 5 มีรายได้เพิ่มขึ้นจากการระดมทุนการหารายได้ตามเป้าหมายที่กำหนดได้ร้อยละ 100 และนำเสนอรายงานผลต่อมหาวิทยาลัย				เอกสารที่เกี่ยวข้อง: คณะกรรมการบริหารความเสี่ยง มหาวิทยาลัยราชภัฏกาญจนบุรี. (2566). รายงานผลการดำเนินงานตามแผนบริหารความเสี่ยง มหาวิทยาลัยราชภัฏกาญจนบุรี ประจำปีงบประมาณ พ.ศ.2566 รอบ 12 เดือน (ต.ค. 65 - ก.ย. 66). ค้นจาก http://eoffice.kru.ac.th/e-sar2557/upload/files/kru/2565-1/obj5/05.02/2565-05.02.003.013-2023-10-18-22-50-05.pdf การกำกับตัวชี้วัด: ผู้กำกับ/ดูแล: รองอธิการบดีที่ได้รับมอบหมาย หน่วยงานที่รับผิดชอบหลัก: กองกลาง (สนอ.)
4.4 ระดับความสำเร็จของการพัฒนา มหาวิทยาลัย สู่มหาวิทยาลัยสีเขียว (green university) ระดับ 1 มีการสำรวจ/การวิเคราะห์/การศึกษาความเป็นไปในการพัฒนามหาวิทยาลัย สู่ มหาวิทยาลัยสีเขียว (green university) ระดับ 2 มีแผนการดำเนินการพัฒนา มหาวิทยาลัย สู่มหาวิทยาลัยสีเขียว (green university) ระดับ 3 มีการดำเนินการพัฒนามหาวิทยาลัย สู่ มหาวิทยาลัยสีเขียว (green university) ระดับ 4 มีการติดตาม ประเมินผลการพัฒนา มหาวิทยาลัย สู่มหาวิทยาลัยสีเขียว (green university)	ระดับ	4	4	มหาวิทยาลัยราชภัฏกาญจนบุรีมีการดำเนินงานพัฒนามหาวิทยาลัย สู่ มหาวิทยาลัยสีเขียว (green university) ได้สำเร็จ 4 ระดับ ดังนี้ ระดับ 1 มีการศึกษาความเป็นไปแผนโครงการ/กิจกรรม ด้านการอนุรักษ์ ทรัพยากรธรรมชาติและสิ่งแวดล้อม เพื่อมุ่งสู่มหาวิทยาลัยสีเขียว โดย นำเกณฑ์ของ UI Green Metric ที่แบ่งเป็น 6 หมวดหมู่ ประกอบด้วย 1) สถานที่และโครงสร้างพื้นฐาน 2) พลังงานและการเปลี่ยนแปลงสภาพภูมิอากาศ 3) ของเสีย 4) น้ำ 5) การขนส่ง 6) การศึกษา มาใช้เป็นแนวทางในการจัดทำแผน และเพิ่มด้านการบริหารจัดการเพื่อขับเคลื่อนสู่มหาวิทยาลัยสีเขียวอีก 1 ด้าน โดยการขับเคลื่อนการดำเนินงานของคณะกรรมการอนุรักษ์ ทรัพยากรธรรมชาติและ สิ่งแวดล้อม เพื่อมุ่งสู่การพัฒนาเป็นมหาวิทยาลัยสีเขียว ตามคำสั่ง มหาวิทยาลัยราชภัฏกาญจนบุรีที่ 217/2566 สั่ง ณ วันที่ 30 มกราคม พ.ศ.2566

ตัวชี้วัด	หน่วย	ค่าเป้าหมาย	ผลการดำเนินงาน	รายละเอียดผลการดำเนินงาน																		
ระดับ 5 มีการนำผลจากการติดตาม และ ประเมินผลมาปรับปรุง/พัฒนาการดำเนินงานพัฒนา มหาวิทยาลัย สุ่มมหาวิทยาลัยสีเขียว (green university)				<p>ระดับ 2 มีแผนการดำเนินงานการพัฒนามหาวิทยาลัย สุ่มมหาวิทยาลัยสีเขียว (green university)</p> <p>มหาวิทยาลัยมีแผนการดำเนินงานการพัฒนามหาวิทยาลัย สุ่มมหาวิทยาลัยสีเขียว (green university) ในปีงบประมาณ พ.ศ. 2566 ดังนี้</p> <ul style="list-style-type: none"> • มีแผนการดำเนินงานโครงการ/กิจกรรม ด้านการอนุรักษ์ทรัพยากรธรรมชาติและสิ่งแวดล้อมเพื่อมุ่งสู่มหาวิทยาลัยสีเขียว ภายใต้กิจกรรมการดำเนินงาน ดังนี้ <table border="1"> <thead> <tr> <th>ด้าน</th> <th>จำนวนโครงการ/กิจกรรม</th> </tr> </thead> <tbody> <tr> <td>มหาวิทยาลัยราชภัฏกาญจนบุรี</td> <td>12</td> </tr> <tr> <td>1. สถานที่และโครงสร้างพื้นฐาน</td> <td>2</td> </tr> <tr> <td>2. พลังงานและการเปลี่ยนแปลงสภาพภูมิอากาศ</td> <td>1</td> </tr> <tr> <td>3. ขยะเสีย</td> <td>1</td> </tr> <tr> <td>4. น้ำ</td> <td>1</td> </tr> <tr> <td>5. การขนส่ง</td> <td>1</td> </tr> <tr> <td>6. การศึกษา</td> <td>2</td> </tr> <tr> <td>7. การบริหารจัดการเพื่อขับเคลื่อนสู่มหาวิทยาลัยสีเขียว</td> <td>4</td> </tr> </tbody> </table> <p>ระดับ 3 มีการดำเนินงานตามแผนงานโครงการ/กิจกรรม ด้านการอนุรักษ์ทรัพยากรธรรมชาติและสิ่งแวดล้อมเพื่อมุ่งสู่มหาวิทยาลัยสีเขียว ประจำปีงบประมาณ พ.ศ. 2566 มีดังนี้</p> <p>1) ดำเนินงานโครงการ/กิจกรรม ด้านการอนุรักษ์ทรัพยากรธรรมชาติและสิ่งแวดล้อม 7 ด้าน</p>	ด้าน	จำนวนโครงการ/กิจกรรม	มหาวิทยาลัยราชภัฏกาญจนบุรี	12	1. สถานที่และโครงสร้างพื้นฐาน	2	2. พลังงานและการเปลี่ยนแปลงสภาพภูมิอากาศ	1	3. ขยะเสีย	1	4. น้ำ	1	5. การขนส่ง	1	6. การศึกษา	2	7. การบริหารจัดการเพื่อขับเคลื่อนสู่มหาวิทยาลัยสีเขียว	4
ด้าน	จำนวนโครงการ/กิจกรรม																					
มหาวิทยาลัยราชภัฏกาญจนบุรี	12																					
1. สถานที่และโครงสร้างพื้นฐาน	2																					
2. พลังงานและการเปลี่ยนแปลงสภาพภูมิอากาศ	1																					
3. ขยะเสีย	1																					
4. น้ำ	1																					
5. การขนส่ง	1																					
6. การศึกษา	2																					
7. การบริหารจัดการเพื่อขับเคลื่อนสู่มหาวิทยาลัยสีเขียว	4																					

ตัวชี้วัด	หน่วย	ค่าเป้าหมาย	ผลการดำเนินงาน	รายละเอียดผลการดำเนินงาน																											
				<table border="1" data-bbox="1249 220 2027 858"> <thead> <tr> <th data-bbox="1249 220 1664 360">ด้าน</th> <th data-bbox="1664 220 1843 360">แผนดำเนินงาน โครงการ/ กิจกรรม</th> <th data-bbox="1843 220 2027 360">ผลการดำเนินงาน โครงการ/ กิจกรรม</th> </tr> </thead> <tbody> <tr> <td data-bbox="1249 360 1664 408">มหาวิทยาลัยราชภัฏกาญจนบุรี</td> <td data-bbox="1664 360 1843 408">12</td> <td data-bbox="1843 360 2027 408">9</td> </tr> <tr> <td data-bbox="1249 408 1664 456">1. สถานที่และโครงสร้างพื้นฐาน</td> <td data-bbox="1664 408 1843 456">2</td> <td data-bbox="1843 408 2027 456">2</td> </tr> <tr> <td data-bbox="1249 456 1664 560">2. พลังงานและการเปลี่ยนแปลงสภาพภูมิอากาศ</td> <td data-bbox="1664 456 1843 560">1</td> <td data-bbox="1843 456 2027 560">1</td> </tr> <tr> <td data-bbox="1249 560 1664 608">3. ขยะ</td> <td data-bbox="1664 560 1843 608">1</td> <td data-bbox="1843 560 2027 608">1</td> </tr> <tr> <td data-bbox="1249 608 1664 655">4. น้ำ</td> <td data-bbox="1664 608 1843 655">1</td> <td data-bbox="1843 608 2027 655">1</td> </tr> <tr> <td data-bbox="1249 655 1664 703">5. การขนส่ง</td> <td data-bbox="1664 655 1843 703">1</td> <td data-bbox="1843 655 2027 703">1</td> </tr> <tr> <td data-bbox="1249 703 1664 751">6. การศึกษา</td> <td data-bbox="1664 703 1843 751">2</td> <td data-bbox="1843 703 2027 751">2</td> </tr> <tr> <td data-bbox="1249 751 1664 858">7. การบริหารจัดการเพื่อขับเคลื่อนสู่มหาวิทยาลัยสีเขียว</td> <td data-bbox="1664 751 1843 858">4</td> <td data-bbox="1843 751 2027 858">1</td> </tr> </tbody> </table> <p data-bbox="1249 866 2027 946">2) การเข้ารับการประเมินการจัดอันดับของ UI Green Metric World University Ranking มีผลการดำเนินงานดังนี้</p> <ul data-bbox="1249 962 2027 1390" style="list-style-type: none"> - สมัครเข้ารับการประเมินตามเกณฑ์การจัดอันดับของ UI Green Metric World University Ranking 2023 โดยได้รับการตอบรับผ่านช่องทางอีเมลเมื่อวันที่ 18 เมษายน 2566 - รวบรวมข้อมูลผลการดำเนินงานตามตัวชี้วัด เพื่อจัดทำเป็นรายงานภาษาไทย และดำเนินการแปลเป็นภาษาอังกฤษ ตามหลักเกณฑ์การประเมิน และบันทึกส่งข้อมูลในระบบการประเมิน ระหว่างวันที่ 5 พฤษภาคม 2566 วันที่ 31 ตุลาคม 2566 - กำหนดการประเมิน UI Green Metric World University Ranking 2023 ในเดือนพฤศจิกายน 2566 - ประกาศผลการประเมินในเดือนธันวาคม 2566 	ด้าน	แผนดำเนินงาน โครงการ/ กิจกรรม	ผลการดำเนินงาน โครงการ/ กิจกรรม	มหาวิทยาลัยราชภัฏกาญจนบุรี	12	9	1. สถานที่และโครงสร้างพื้นฐาน	2	2	2. พลังงานและการเปลี่ยนแปลงสภาพภูมิอากาศ	1	1	3. ขยะ	1	1	4. น้ำ	1	1	5. การขนส่ง	1	1	6. การศึกษา	2	2	7. การบริหารจัดการเพื่อขับเคลื่อนสู่มหาวิทยาลัยสีเขียว	4	1
ด้าน	แผนดำเนินงาน โครงการ/ กิจกรรม	ผลการดำเนินงาน โครงการ/ กิจกรรม																													
มหาวิทยาลัยราชภัฏกาญจนบุรี	12	9																													
1. สถานที่และโครงสร้างพื้นฐาน	2	2																													
2. พลังงานและการเปลี่ยนแปลงสภาพภูมิอากาศ	1	1																													
3. ขยะ	1	1																													
4. น้ำ	1	1																													
5. การขนส่ง	1	1																													
6. การศึกษา	2	2																													
7. การบริหารจัดการเพื่อขับเคลื่อนสู่มหาวิทยาลัยสีเขียว	4	1																													

ตัวชี้วัด	หน่วย	ค่าเป้าหมาย	ผลการดำเนินงาน	รายละเอียดผลการดำเนินงาน																								
				<p>ระดับ 4 มหาวิทยาลัยมีการติดตาม ประเมินผลการพัฒนามหาวิทยาลัย สู่ มหาวิทยาลัยสีเขียว (green university) ดังนี้</p> <ul style="list-style-type: none"> ผลการประเมินการจัดอันดับของ UI Green Metric World University Ranking 2023 มหาวิทยาลัยราชภัฏกาญจนบุรี อยู่ในลำดับที่ 1006 คะแนนรวมทั้งหมดเท่ากับ 3,510 คะแนน จำแนกคะแนนตามรายด้าน ดังนี้ <table border="1"> <thead> <tr> <th>ด้าน</th> <th>คะแนนประเมิน</th> <th>อันดับ</th> </tr> </thead> <tbody> <tr> <td>มหาวิทยาลัยราชภัฏกาญจนบุรี</td> <td>3,510</td> <td>1006</td> </tr> <tr> <td>1. สถานที่และโครงสร้างพื้นฐาน</td> <td>830</td> <td>2</td> </tr> <tr> <td>2. พลังงานและการเปลี่ยนแปลงสภาพภูมิอากาศ</td> <td>760</td> <td>3</td> </tr> <tr> <td>3. ของเสีย</td> <td>300</td> <td>6</td> </tr> <tr> <td>4. น้ำ</td> <td>310</td> <td>5</td> </tr> <tr> <td>5. การขนส่ง</td> <td>435</td> <td>4</td> </tr> <tr> <td>6. การศึกษา</td> <td>875</td> <td>1</td> </tr> </tbody> </table> <p>เอกสารที่เกี่ยวข้อง: คณะกรรมการอนุรักษ์ทรัพยากรธรรมชาติและสิ่งแวดล้อม เพื่อมุ่งสู่การพัฒนาเป็น มหาวิทยาลัยสีเขียว. (2566). รายงานผลการดำเนินงานโครงการ/กิจกรรม ด้านการอนุรักษ์ ทรัพยากรธรรมชาติและสิ่งแวดล้อมเพื่อมุ่งสู่มหาวิทยาลัยสีเขียว ประจำปีงบประมาณ พ.ศ. 2566. กาญจนบุรี: ผู้แต่ง.</p> <p>การกำกับตัวชี้วัด: ผู้กำกับ/ดูแล: รองอธิการบดีที่ได้รับมอบหมาย หน่วยงานที่รับผิดชอบหลัก: คณะกรรมการจัดทำแผนอนุรักษ์ทรัพยากรธรรมชาติและสิ่งแวดล้อม</p>	ด้าน	คะแนนประเมิน	อันดับ	มหาวิทยาลัยราชภัฏกาญจนบุรี	3,510	1006	1. สถานที่และโครงสร้างพื้นฐาน	830	2	2. พลังงานและการเปลี่ยนแปลงสภาพภูมิอากาศ	760	3	3. ของเสีย	300	6	4. น้ำ	310	5	5. การขนส่ง	435	4	6. การศึกษา	875	1
ด้าน	คะแนนประเมิน	อันดับ																										
มหาวิทยาลัยราชภัฏกาญจนบุรี	3,510	1006																										
1. สถานที่และโครงสร้างพื้นฐาน	830	2																										
2. พลังงานและการเปลี่ยนแปลงสภาพภูมิอากาศ	760	3																										
3. ของเสีย	300	6																										
4. น้ำ	310	5																										
5. การขนส่ง	435	4																										
6. การศึกษา	875	1																										



ส่วนที่ 4
ปัญหา/อุปสรรค และข้อเสนอแนะ/แนวทางแก้ไข
เพื่อการดำเนินงานในระยะต่อไป

► ยุทธศาสตร์ที่ 1 การผลิตและพัฒนากำลังคนที่ตอบโจทย์ต่อการพัฒนาเชิงพื้นที่

ปัญหา/อุปสรรค
<ul style="list-style-type: none"> ● มหาวิทยาลัยยังขาดการต่อยอด/ขยายผลหลักสูตรระยะสั้นด้านการพลิกโฉม เพื่อจัดการเรียนรู้ให้กับคนทุกช่วงวัย
<ul style="list-style-type: none"> ● ร้อยละของบัณฑิตที่สำเร็จการศึกษาได้งานทำในระยะเวลา 1 ปี ต่ำกว่าเป้าหมายของแผนที่ตั้งไว้
<ul style="list-style-type: none"> ● ร้อยละของบัณฑิตที่เป็นผู้ประกอบการ: ได้งานทำภายใน 1 ปี ต่ำกว่าเป้าหมายของแผนที่ตั้งไว้

ข้อเสนอแนะ/แนวทางแก้ไข
<ul style="list-style-type: none"> ● พัฒนา/ปรับปรุงหลักสูตรสำหรับคนทุกช่วงวัย เพื่อการพัฒนาและยกระดับทักษะการทำงาน/ประกอบอาชีพ รองรับการจัดการเรียนรู้ ในลักษณะ Credit Bank หน่วยงานที่รับผิดชอบหลัก: สำนักส่งเสริมวิชาการและงานทะเบียน ผู้กำกับ/ติดตาม: รองอธิการที่ได้รับมอบหมายด้านวิชาการ
<ul style="list-style-type: none"> ● ทบทวนวิธีการติดตามภาวะการมีงานทำของบัณฑิตที่สำเร็จการศึกษาที่ได้งานในระยะเวลา 1 ปี หน่วยงานที่รับผิดชอบหลัก: 5 คณะ, สถาบันวิจัยและพัฒนา ผู้กำกับ/ติดตาม: รองอธิการที่ได้รับมอบหมายด้านงานวิจัย
<ul style="list-style-type: none"> ● มุ่งพัฒนาบัณฑิตให้มีความรู้ ความสามารถที่ตอบโจทย์ของภาคอุตสาหกรรมได้ เช่น เข้าร่วมโครงการบัณฑิตพันธุ์ใหม่ กับ สป.อว. ● เปิดโอกาสให้ผู้เรียนและประชาชนได้เรียนและทำงานไปในเวลาเดียวกัน โดยสามารถนำผลการเรียนรู้ที่ได้จากหลักสูตรระยะสั้นที่สะสมไว้มาเทียบโอนได้ เช่น ธนาคารหน่วยกิต (Credit Bank) หน่วยงานที่รับผิดชอบหลัก: 5 คณะ, สำนักส่งเสริมวิชาการและงานทะเบียน ผู้กำกับ/ติดตาม: รองอธิการที่ได้รับมอบหมายด้านวิชาการ

► ยุทธศาสตร์ที่ 2 การวิจัยและพัฒนานวัตกรรมในการเพิ่มมูลค่าและการพัฒนาเชิงพื้นที่

ปัญหา/อุปสรรค
<ul style="list-style-type: none"> มหาวิทยาลัยยังไม่มี การประเมินผลความสำเร็จตามตัวชี้วัดภายใต้แผนยุทธศาสตร์ด้านการวิจัยประจำปี และระยะ 5 ปี เพื่อนำผลมาสะท้อนและกำหนดเป้าหมายที่ส่งต่อการบรรลุเป้าหมายการพัฒนามหาวิทยาลัยเพื่อกำหนดทิศทางการพัฒนาประจำปี และระยะ 5 ปี

ข้อเสนอแนะ/แนวทางแก้ไข
<ul style="list-style-type: none"> จัดทำการประเมินความสำเร็จตามตัวชี้วัดภายใต้แผนยุทธศาสตร์ด้านการวิจัยประจำปี และระยะ 5 ปี หน่วยงานที่รับผิดชอบหลัก: สถาบันวิจัยและพัฒนา ผู้กำกับ/ติดตาม: รองอธิการที่ได้รับมอบหมายด้านงานวิจัย

► ยุทธศาสตร์ที่ 3 การสร้างความเข้มแข็งและความยั่งยืนในพื้นที่

ปัญหา/อุปสรรค
<ul style="list-style-type: none"> มหาวิทยาลัยไม่มีการสำรวจ/วิเคราะห์/การศึกษาการจัดตั้งศูนย์ความเป็นเลิศในการพัฒนาศักยภาพครูและบุคลากรทางการศึกษา เพื่อนำไปสู่การจัดทำแผนการดำเนินงานอย่างเป็นรูปธรรม
<ul style="list-style-type: none"> มหาวิทยาลัยไม่มีการสำรวจ/วิเคราะห์/การศึกษาการจัดตั้งศูนย์บริการทดสอบรับรองคุณภาพและมาตรฐานด้านเกษตร อาหาร เทคโนโลยี และการท่องเที่ยวของท้องถิ่นและพื้นที่ เพื่อนำไปสู่การจัดทำแผนการดำเนินงานอย่างเป็นรูปธรรม

ข้อเสนอแนะ/แนวทางแก้ไข
<ul style="list-style-type: none"> วิเคราะห์ และจัดทำแผนการจัดตั้งศูนย์ความเป็นเลิศในการพัฒนาศักยภาพครูและบุคลากรทางการศึกษา เพื่อให้เกิดผลอย่างเป็นรูปธรรม หน่วยงานที่รับผิดชอบหลัก: คณะครุศาสตร์/คณะกรรมการที่มหาวิทยาลัยแต่งตั้ง ผู้กำกับ/ติดตาม: รองอธิการที่ได้รับมอบหมายด้านวิชาการ
<ul style="list-style-type: none"> วิเคราะห์ และจัดทำแผนการจัดตั้งศูนย์บริการทดสอบ รับรองคุณภาพและมาตรฐานด้านเกษตร อาหาร เทคโนโลยี และการท่องเที่ยวของท้องถิ่นและพื้นที่ เพื่อให้เกิดผลอย่างเป็นรูปธรรม หน่วยงานที่รับผิดชอบหลัก: คณะ, กองกลาง สำนักงานอธิการบดี (หน่วยปฏิบัติการอุดมศึกษาฯ) ผู้กำกับ/ติดตาม: รองอธิการที่ได้รับมอบหมาย

► ยุทธศาสตร์ที่ 4 การบริหารจัดการที่มีประสิทธิภาพและทันสมัย

ปัญหา/อุปสรรค	ข้อเสนอแนะ/แนวทางแก้ไข
<ul style="list-style-type: none"> ● การใช้จ่ายงบประมาณประจำปีไม่เป็นไปตามแผน ส่งผลต่อประสิทธิภาพการใช้จ่ายงบประมาณ 	<ul style="list-style-type: none"> ● วิเคราะห์/สังเคราะห์ ประสิทธิภาพการเบิกจ่ายงบประมาณ รวมทั้งประเด็นปัญหา ข้อขัดข้องที่เกี่ยวข้องกับการเบิกจ่าย และการบริหารงบประมาณเพื่อใช้เป็นข้อมูลในการกำหนดแนวทางการบริหารงบประมาณ หน่วยงานที่รับผิดชอบหลัก: กองนโยบายและแผน สำนักงานอธิการบดี ผู้กำกับ/ติดตาม: รองอธิการที่ได้รับมอบหมายด้านงบประมาณฯ
<ul style="list-style-type: none"> ● มหาวิทยาลัยไม่มีการสำรวจ/วิเคราะห์/การศึกษาการจัดทำแผนการดำเนินงาน ระดมทุนการหารายได้เพื่อให้เกิดผลเป็นรูปธรรม 	<ul style="list-style-type: none"> ● จัดทำแผนการระดมทุนจัดหารายได้ เพื่อให้เกิดผลเป็นรูปธรรม หน่วยงานที่รับผิดชอบหลัก: กองกลาง สำนักงานอธิการบดี (สำนักงานงานจัดการผลประโยชน์) ผู้กำกับ/ติดตาม: รองอธิการที่ได้รับมอบหมายด้านงานจัดหารายได้ของงานจัดการผลประโยชน์



เอกสารอ้างอิง



เอกสารอ้างอิง

- คณะกรรมการตรวจประเมินคุณภาพการศึกษาภายในระดับมหาวิทยาลัย. (2566). รายงานผลการประเมินคุณภาพการศึกษาภายในระดับมหาวิทยาลัย มหาวิทยาลัยราชภัฏกาญจนบุรี ประจำปีการศึกษา 2565. กาญจนบุรี: ผู้แต่ง.
- คณะกรรมการอนุรักษ์ทรัพยากรธรรมชาติและสิ่งแวดล้อม เพื่อมุ่งสู่การพัฒนาเป็นมหาวิทยาลัยสีเขียว. (2566). รายงานผลการดำเนินงานโครงการ/กิจกรรม ด้านการอนุรักษ์ ทรัพยากรธรรมชาติและสิ่งแวดล้อมเพื่อมุ่งสู่มหาวิทยาลัยสีเขียว ประจำปีงบประมาณ พ.ศ. 2566. กาญจนบุรี: ผู้แต่ง
- คณะกรรมการบริหารความเสี่ยง มหาวิทยาลัยราชภัฏกาญจนบุรี. (2566). รายงานผลการดำเนินงานตามแผนบริหารความเสี่ยง มหาวิทยาลัยราชภัฏกาญจนบุรี ประจำปีงบประมาณ พ.ศ.2566 รอบ 12 เดือน (ต.ค. 65 - ก.ย. 66). ค้นจาก <http://eoffice.kru.ac.th/e-sar2557/upload/files/kru/2565-1/obj5/05.02/2565-05.02.003.013-2023-10-18-22-50-05.pdf>
- โครงการบัณฑิตพันธุ์ใหม่ กระทรวงการอุดมศึกษา วิทยาศาสตร์ วิจัยและนวัตกรรม. (2566). ข้อมูลและรายละเอียดที่จำเป็นในการออกแบบหลักสูตรโครงการบัณฑิตพันธุ์ใหม่และกำลังคนที่มีสมรรถนะเพื่อตอบโจทย์ภาคการผลิตตามนโยบายการปฏิรูปการอุดมศึกษาไทย ประเภทประกาศนียบัตร (Non-Degree) รุ่นที่ 2. ค้นจาก <https://www.nxtgenhedb.com/org/248>
- สำนักงานคณะกรรมการกฤษฎีกา. (2563). พระราชบัญญัติมหาวิทยาลัยราชภัฏ พ.ศ.2547. ค้นจาก <http://202.29.80.46/~senate2019/senate2019/wp-content/uploads/2019/02/%E0%B8%9E%E0%B8%A3%E0%B8%9A.-2547.pdf>
- _____. (2562). พระราชบัญญัติการอุดมศึกษา พ.ศ.2562. ค้นจาก <https://www.mhesi.go.th/images/2563/pusit/legal-all/1p2562.pdf>
- _____. (2564). กฎกระทรวงการจัดกลุ่มสถาบันอุดมศึกษา พ.ศ.2564. ค้นจาก https://www.ratchakitcha.soc.go.th/DATA/PDF/2564/A/021/T_0001.PDF
- สำนักงานคณะกรรมการป้องกันและปราบปรามการทุจริตแห่งชาติ สำนักประเมินคุณธรรมและความโปร่งใส. (2566). รายงานผลการประเมิน ประจำปีงบประมาณ พ.ศ. 2566: คะแนนภาพรวมหน่วยงานมหาวิทยาลัยราชภัฏกาญจนบุรี. ค้นจาก <https://itas.nacc.go.th/report/rpt0201new?year=2023&departmentId=263&assessmentId=182&isPublic=True>
- มหาวิทยาลัยราชภัฏกาญจนบุรี. (2566). ผลการดำเนินงานรอบ 6 เดือน ภายใต้โครงการพลิกโฉมอุดมศึกษาของมหาวิทยาลัยราชภัฏกาญจนบุรี (Reinventing University) ประจำปีงบประมาณ พ.ศ.2566 โปรแกรม 25 แผนงานพัฒนาระบบ ววน.ในสถาบันอุดมศึกษาเพื่อพลิกโฉมมหาวิทยาลัย. กาญจนบุรี: ผู้แต่ง.
- _____. (2566). รายงานฉบับสมบูรณ์ ประจำปีงบประมาณ พ.ศ.2565 โครงการการพัฒนาและยกระดับกำลังคนสู่การพัฒนาเชิงพื้นที่. กาญจนบุรี: ผู้แต่ง.

มหาวิทยาลัยราชภัฏกาญจนบุรี. สถาบันวิจัยและพัฒนา. (2566). การติดตามภาวะการณ์มีงานทำและคุณภาพของบัณฑิต ปีการศึกษา 2565. ค้นจาก <https://survey.kru.ac.th/?p=1361>

มหาวิทยาลัยราชภัฏกาญจนบุรี. สำนักงานอธิการบดี กองนโยบายและแผน. (2565). คำขอตั้งงบประมาณเงินรายได้ ประจำปีงบประมาณ พ.ศ. 2566 มหาวิทยาลัยราชภัฏกาญจนบุรี. กาญจนบุรี: ผู้แต่ง.

_____. (2565). โครงการประชุมเชิงปฏิบัติการการจัดสรรงบประมาณและการขับเคลื่อนโครงการยุทธศาสตร์มหาวิทยาลัยราชภัฏเพื่อการพัฒนาท้องถิ่น ประจำปีงบประมาณ พ.ศ.2566. วันที่ 22-23 สิงหาคม 2565 ณ ห้องประชุมอรพิม อาคารบริการวิชาการและบัณฑิตศึกษา มหาวิทยาลัยราชภัฏกาญจนบุรี.

_____. (2565). แผนปฏิบัติราชการประจำปีงบประมาณ พ.ศ. 2566 มหาวิทยาลัยราชภัฏกาญจนบุรี. กาญจนบุรี: ผู้แต่ง.

_____. (2566). รายงานการประเมินผลการดำเนินงานตามแผนปฏิบัติราชการประจำปีงบประมาณ พ.ศ.2566 รอบ 6 เดือน (1 ตุลาคม 2565 – 31 มีนาคม 2566) มหาวิทยาลัยราชภัฏกาญจนบุรี. กาญจนบุรี: ผู้แต่ง.

_____. (2566, ตุลาคม). รายงานผลการติดตามการใช้จ่ายงบประมาณสะสม ประจำปีงบประมาณ พ.ศ.2566 ตั้งแต่ 1 ตุลาคม 2565 – 30 กันยายน 2566 (สะสมไตรมาสที่ 4). เอกสารเสนอต่อที่ประชุมคณะกรรมการสภามหาวิทยาลัยราชภัฏกาญจนบุรี ครั้งที่ 10/2565 วันที่ 21 ตุลาคม 2566. กาญจนบุรี.

มหาวิทยาลัยราชภัฏกาญจนบุรี. สำนักงานอธิการบดี งานมาตรฐานและประกันคุณภาพการศึกษา. (2562). คู่มือการประกันคุณภาพการศึกษาภายใน มหาวิทยาลัยราชภัฏกาญจนบุรี พ.ศ.2562. กาญจนบุรี: ผู้แต่ง.



ภาคผนวก

ภาคผนวก ก
เกณฑ์การประเมินตัวชี้วัดการปฏิบัติราชการ ประจำปีงบประมาณ พ.ศ.2566

มหาวิทยาลัยราชภัฏกาญจนบุรี ได้กำหนดเกณฑ์การประเมินตัวชี้วัดการปฏิบัติราชการ ประจำปีงบประมาณ พ.ศ.2566 ดังนี้

ตัวชี้วัด (KPI)	เป้าหมาย	เกณฑ์การประเมินผลการดำเนินงาน (คะแนน)				
		1	2	3	4	5
การบริหารจัดการการศึกษาระดับอุดมศึกษา (19 ตัวชี้วัด)						
ยุทธศาสตร์ 1 การยกระดับคุณภาพบัณฑิตให้เป็นที่ต้องการของผู้ใช้บัณฑิต มีความรู้ เชี่ยวชาญการปฏิบัติ มีทักษะการสื่อสารและเทคโนโลยี มีความรัก ความผูกพันต่อท้องถิ่น และเสริมสร้างการพัฒนาประเทศที่ยั่งยืน (6 ตัวชี้วัด)						
1.1 ร้อยละของบัณฑิตที่ได้งานทำในระยะเวลา 1 ปี: ผลสัมฤทธิ์ทางการศึกษาสูงขึ้น (ในระบบ)	ร้อยละ 87	ร้อยละ 67	ร้อยละ 72	ร้อยละ 77	ร้อยละ 82	ร้อยละ 87
1.2 ร้อยละของบัณฑิตครูที่ได้รับบรรจุเข้าทำงานในภูมิภาค: ผลสัมฤทธิ์ทางการศึกษาสูงขึ้น (ในระบบ)	ร้อยละ 53	ร้อยละ 45	ร้อยละ 47	ร้อยละ 49	ร้อยละ 51	ร้อยละ 53
1.3 ร้อยละของบัณฑิตที่เป็นผู้ประกอบการ: ผลสัมฤทธิ์ทางการศึกษาสูงขึ้น (ในระบบ)	ร้อยละ 20	ร้อยละ 12	ร้อยละ 14	ร้อยละ 16	ร้อยละ 18	ร้อยละ 20
1.4 ระดับความสำเร็จแนวทางการพัฒนา และยกระดับทักษะเพื่อการทำงาน/ประกอบอาชีพ (Re skills, Up skills, New skills) (นอกระบบ)	ระดับ 4	-	-ระดับ 1	ระดับ 2	ระดับ 3	ระดับ 4
1.5 จำนวนหลักสูตรที่พัฒนาและยกระดับทักษะเพื่อการทำงาน/ประกอบอาชีพ (Re skills, Up skills & New skills) (นอกระบบ)	10 หลักสูตร	2 หลักสูตร	4 หลักสูตร	6 หลักสูตร	8 หลักสูตร	10 หลักสูตร
1.6 จำนวนหลักสูตรเพื่อการพลิกโฉมมหาวิทยาลัยสู่การพัฒนากำลังคนภาคการผลิตและบริการเพื่อการพัฒนาเชิงพื้นที่	1 หลักสูตร	-	-	-	-	1 หลักสูตร
ยุทธศาสตร์ 2 การวิจัยและพัฒนานวัตกรรมในการเพิ่มมูลค่าและการพัฒนาเชิงพื้นที่ (4 ตัวชี้วัด)						
2.1 จำนวนผลงานวิจัย นวัตกรรม และเทคโนโลยีสู่การเพิ่มมูลค่าทางเศรษฐกิจของท้องถิ่นและพื้นที่	50 ผลงาน	43 ผลงาน	45 ผลงาน	47 ผลงาน	49 ผลงาน	50 ผลงาน
2.2 จำนวนผลงานวิจัย/นวัตกรรม/องค์ความรู้/เทคโนโลยีที่จัดทรัพย์สินทางปัญญา	9 ผลงาน	8 ผลงาน	9 ผลงาน	10 ผลงาน	11 ผลงาน	12 ผลงาน

ตัวชี้วัด (KPI)	เป้าหมาย	เกณฑ์การประเมินผลการดำเนินงาน (คะแนน)				
		1	2	3	4	5
2.3 ร้อยละของผลงานวิจัย งานสร้างสรรค์ หรือนวัตกรรม และเทคโนโลยีที่นำไปใช้ประโยชน์ต่อท้องถิ่นและพื้นที่	ร้อยละ 60	ร้อยละ 52	ร้อยละ 54	ร้อยละ 56	ร้อยละ 58	ร้อยละ 60
2.4 จำนวนผลงานวิจัยและนวัตกรรมที่ตีพิมพ์เผยแพร่ระดับชาติ หรือนานาชาติ	50 ผลงาน	42 ผลงาน	44 ผลงาน	46 ผลงาน	48 ผลงาน	50 ผลงาน
ยุทธศาสตร์ 3 การสร้างความเข้มแข็งและความยั่งยืนในพื้นที่ (5 ตัวชี้วัด)						
3.1 ระดับความสำเร็จของศูนย์ความเป็นเลิศในการพัฒนาศักยภาพครูและบุคลากรทางการศึกษา: ศูนย์ความเป็นเลิศของท้องถิ่นในการพัฒนาคุณภาพและเพิ่มมูลค่าทางเศรษฐกิจในพื้นที่	ระดับ 3	-	-	-ระดับ 1	ระดับ 2	ระดับ 3
3.2 ระดับความสำเร็จของศูนย์บริการทดสอบ รับรองคุณภาพและมาตรฐานด้านเกษตร อาหาร เทคโนโลยี และการท่องเที่ยวของท้องถิ่นและพื้นที่: ศูนย์ความเป็นเลิศของท้องถิ่นในการพัฒนาคุณภาพและเพิ่มมูลค่าทางเศรษฐกิจในพื้นที่	ระดับ 3	-	-	-ระดับ 1	ระดับ 2	ระดับ 3
3.3 จำนวนโครงการ/กิจกรรมเพื่อการส่งเสริม สืบสาน อนุรักษ์ศิลปวัฒนธรรม และภูมิปัญญาท้องถิ่น	7 โครงการ/กิจกรรม	3 โครงการ/กิจกรรม	4 โครงการ/กิจกรรม	5 โครงการ/กิจกรรม	6 โครงการ/กิจกรรม	7 โครงการ/กิจกรรม
3.4 ระดับความสำเร็จของโครงการการยกระดับสินค้าเกษตร เกษตรปลอดภัย อาหาร และการท่องเที่ยวของท้องถิ่นและพื้นที่	ระดับ 3	-	-	ระดับ 1	ระดับ 2	ระดับ 3
3.5 ระดับความสำเร็จของโครงการการพัฒนาคุณภาพการศึกษาของท้องถิ่นและพื้นที่	ระดับ 4	-	ระดับ 1	ระดับ 2	ระดับ 3	ระดับ 4
ยุทธศาสตร์ 4 การบริหารจัดการที่มีประสิทธิภาพและทันสมัย (4 ตัวชี้วัด)						
4.1 ระดับผลการประเมินคุณธรรมและความโปร่งใสการบริหารงานภาครัฐ	90 คะแนน	82 คะแนน	84 คะแนน	86 คะแนน	88 คะแนน	90 คะแนน
4.2 ระดับความสำเร็จของการพัฒนาองค์กรให้พร้อมรับการเปลี่ยนแปลง	ระดับ 4	-	ระดับ 1	ระดับ 2	ระดับ 3	ระดับ 4
4.3 ระดับความสำเร็จของการระดมทุนการหารายได้เพิ่มขึ้น	ระดับ 4	-	ระดับ 1	ระดับ 2	ระดับ 3	ระดับ 4
4.4 ระดับความสำเร็จของการพัฒนามหาวิทยาลัย สุ่มมหาวิทยาลัยสีเขียว (Green University)	ระดับ 4	-	ระดับ 1	ระดับ 2	ระดับ 3	ระดับ 4

ภาคผนวก ข

ผลสัมฤทธิ์การดำเนินงานตามตัวชี้วัดความสำเร็จเชิงยุทธศาสตร์
ตามแผนแผนพัฒนามหาวิทยาลัยราชภัฏกาญจนบุรี 5 ปี พ.ศ.2565-2569
ปีงบประมาณ พ.ศ.2565-2566

ผลสัมฤทธิ์การดำเนินงานตามตัวชี้วัดความสำเร็จเชิงยุทธศาสตร์ตามแผนพัฒนามหาวิทยาลัยราชภัฏกาญจนบุรี 5 ปี พ.ศ.2565-2569

ปีงบประมาณ พ.ศ.2565-2566

ตัวชี้วัด (KPI)	ผลสัมฤทธิ์การดำเนินงาน ปีงบประมาณ พ.ศ.		
	2565 / = บรรลุเป้าหมาย X = ไม่บรรลุเป้าหมาย	2566 / = บรรลุเป้าหมาย X = ไม่บรรลุเป้าหมาย	พัฒนาการ ↑ เพิ่มขึ้น ↓ ลดลง ↔ เท่าเดิม
การบริหารจัดการการศึกษาระดับอุดมศึกษา (19 ตัวชี้วัด)	4.54 คะแนน บรรลุร้อยละ 84.21	4.35 คะแนน บรรลุร้อยละ 68.42	↓
ยุทธศาสตร์ 1 การยกระดับคุณภาพบัณฑิตให้เป็นที่ต้องการของผู้ใช้บัณฑิต มีความรู้ เชี่ยวชาญการปฏิบัติ มีทักษะ การสื่อสารและเทคโนโลยี มีความรัก ความผูกพันต่อท้องถิ่น และเสริมสร้างการพัฒนาประเทศที่ยั่งยืน (6 ตัวชี้วัด)	4.45 คะแนน บรรลุร้อยละ 83.33	4.37 คะแนน บรรลุร้อยละ 66.67	↓
1.1 ร้อยละของบัณฑิตที่ได้งานทำในระยะเวลา 1 ปี: ผลสัมฤทธิ์ทางการศึกษาสูงขึ้น (ในระบบ)	ร้อยละ 68.52 X	ร้อยละ 73.11 X	↑
1.2 ร้อยละของบัณฑิตครูที่ได้รับบรรจุเข้าทำงานในภูมิภาค: ผลสัมฤทธิ์ทางการศึกษาสูงขึ้น (ในระบบ)	ร้อยละ 63.03 /	ร้อยละ 65.71 /	↑
1.3 ร้อยละของบัณฑิตที่เป็นผู้ประกอบการ: ผลสัมฤทธิ์ทางการศึกษาสูงขึ้น (ในระบบ)	ร้อยละ 18.90 /	ร้อยละ 18.03 X	↓
1.4 ระดับความสำเร็จแนวทางการพัฒนา และยกระดับทักษะเพื่อการทำงาน/ประกอบอาชีพ (Re skills, Up skills, New skills) (นอกระบบ)	ระดับ 3 /	ระดับ 4 /	↑
1.5 จำนวนหลักสูตรที่พัฒนาและยกระดับทักษะเพื่อการทำงาน/ประกอบอาชีพ (Re skills, Up skills & New skills) (นอก ระบบ)	10 หลักสูตร /	10 หลักสูตร /	↔
1.6 จำนวนหลักสูตรเพื่อการพลิกโฉมมหาวิทยาลัยสู่การพัฒนากำลังคนภาคการผลิตและบริการเพื่อการพัฒนาเชิงพื้นที่	1 หลักสูตร /	1 หลักสูตร /	↑
ยุทธศาสตร์ 2 การวิจัยและพัฒนานวัตกรรมในการเพิ่มมูลค่าและการพัฒนาเชิงพื้นที่ (4 ตัวชี้วัด)	4.70 คะแนน บรรลุร้อยละ 83.33	5.00 คะแนน บรรลุร้อยละ 100	↓
2.1 จำนวนผลงานวิจัย นวัตกรรม และเทคโนโลยีสู่การเพิ่มมูลค่าทางเศรษฐกิจของท้องถิ่นและพื้นที่	64 ผลงาน /	61 ผลงาน /	↓
2.2 จำนวนผลงานวิจัย/นวัตกรรม/องค์ความรู้/เทคโนโลยีที่จัดทรัพย์สินทางปัญญา	8 ผลงาน /	17 ผลงาน /	↑

ตัวชี้วัด (KPI)	ผลสัมฤทธิ์การดำเนินงาน ปีงบประมาณ พ.ศ.			
	2565 / = บรรลุเป้าหมาย X = ไม่บรรลุเป้าหมาย	2566 / = บรรลุเป้าหมาย X = ไม่บรรลุเป้าหมาย	พัฒนาการ ↑ เพิ่มขึ้น ↓ ลดลง ↔ เท่าเดิม	
2.3 ร้อยละของผลงานวิจัย งานสร้างสรรค์ หรือนวัตกรรม และเทคโนโลยีที่นำไปใช้ประโยชน์ต่อท้องถิ่นและพื้นที่	ร้อยละ 47.62 X	ร้อยละ 62.96 /	↑	
2.4 จำนวนผลงานวิจัยและนวัตกรรมที่ตีพิมพ์เผยแพร่ระดับชาติ หรือนานาชาติ	119 ผลงาน /	135 ผลงาน /	↑	
ยุทธศาสตร์ 3 การสร้างความเข้มแข็งและความยั่งยืนในพื้นที่ (5 ตัวชี้วัด)	5.00 คะแนน บรรลุร้อยละ 100	4.20 คะแนน บรรลุร้อยละ 60	↓	↓
3.1 ระดับความสำเร็จของศูนย์ความเป็นเลิศในการพัฒนาศักยภาพครูและบุคลากรทางการศึกษา: ศูนย์ความเป็นเลิศของท้องถิ่นในการพัฒนาคุณภาพและเพิ่มมูลค่าทางเศรษฐกิจในพื้นที่	ระดับ 2 /	ระดับ 1 X	↓	
3.2 ระดับความสำเร็จของศูนย์บริการทดสอบ รับรองคุณภาพและมาตรฐานด้านเกษตร อาหาร เทคโนโลยี และการท่องเที่ยวของท้องถิ่นและพื้นที่: ศูนย์ความเป็นเลิศของท้องถิ่นในการพัฒนาคุณภาพและเพิ่มมูลค่าทางเศรษฐกิจในพื้นที่	ระดับ 2 /	ระดับ 1 X	↓	
3.3 จำนวนโครงการ/กิจกรรมเพื่อการส่งเสริม สืบสาน อนุรักษ์ศิลปวัฒนธรรม และภูมิปัญญาท้องถิ่น	18 โครงการ/ กิจกรรม /	17 โครงการ/ กิจกรรม /	↓	
3.4 ระดับความสำเร็จของโครงการยกระดับสินค้าเกษตร เกษตรปลอดภัย อาหาร และการท่องเที่ยวของท้องถิ่นและพื้นที่	ระดับ 3 /	ระดับ 3 /	↔	
3.5 ระดับความสำเร็จของโครงการพัฒนาคุณภาพการศึกษาของท้องถิ่นและพื้นที่	ระดับ 3 /	ระดับ 5 /	↑	
ยุทธศาสตร์ 4 การบริหารจัดการที่มีประสิทธิภาพและทันสมัย (4 ตัวชี้วัด)	4.00 คะแนน บรรลุร้อยละ 75	3.83 คะแนน บรรลุร้อยละ 50	↓	↓
4.1 ระดับผลการประเมินคุณธรรมและความโปร่งใสการบริหารงานภาครัฐ	79.15 คะแนน /	86.63 คะแนน X	↑	
4.2 ระดับความสำเร็จของการพัฒนาองค์กรให้พร้อมรับการเปลี่ยนแปลง	ระดับ 3 /	ระดับ 4 /	↑	
4.3 ระดับความสำเร็จของการระดมทุนการหารายได้เพิ่มขึ้น	ระดับ 3 /	ระดับ 1 X	↓	
4.4 ระดับความสำเร็จของการพัฒนามหาวิทยาลัย สู่มหาวิทยาลัยสีเขียว (Green University)	ระดับ 4 /	ระดับ 4 /	↔	